

税 務 概 要

令 和 7 年 度



東 京 都 北 区

目 次

1 税務機構

(1) 組織と事務分掌	1
(2) 職員構成	2

2 区の財政

(1) 年度別一般会計予算	3
(2) 年度別一般会計決算	4
(3) 北区の歳入決算の概要	6

3 特別区税

(1) 区税収入に占める税目別割合	7
(2) 特別区税のしくみ（令和7年度）	8
(3) 所得控除・税額控除の推移	10
(4) 区民の特別区税負担額と徴税費	12
(5) 特別区税調定・収入状況（令和2年度～令和6年度）	13

4 特別区民税（個人住民税）

(1) 納税義務者数	18
(2) 特別区民税収入額の推移	18
(3) 所得区分別1人当たりの所得額	19
(4) 課税標準段階別納税義務者・所得割額（令和5年度～令和7年度）	20
(5) 所得区分別所得割納税義務者数及び所得金額に関する調 （令和3年度～令和7年度）	22

5 軽自動車税

(1) 環境性能割	24
① 調定額・件数の推移	24
(2) 種別割	24
① 調定額の推移（現年分・車種別）	24
② 調定・収入状況（現年分）	24
③ 課税台数の状況	25

6 特別区たばこ税

(1) 特別区たばこ税の推移	26
(2) 23区別たばこ税売渡本数及び現年度分調定額(令和6年度)	27

7 その他

(1) 税証明発行状況	28
(2) 税証明手数料及び標識弁償金	28
(3) 納税貯蓄組合	28
(4) 税務広報(令和6年度)	29
(5) 所得控除額と控除対象人員等に関する調(令和6・7年度)	30
(6) 税額控除額と控除対象人員等に関する調(令和6・7年度)	31
(7) 特別区民税滞納整理状況	32
(8) 差押財産別滞納処分状況	34
(9) 令和7年度 都区財政調整	36
(10) 人口及び世帯	37
(11) 年齢別人口構成図	37
(12) 将来人口(地区別人口数の予測)	38
(13) 徴収取扱費の推移	38
(14) 23区別区民1人当たりの特別区民税負担額	39
(15) 令和6年度 特別区税徴収実績(23区決算額)	40

1 税務機構

(1) 組織と事務分掌

税務課

税務係

- 1 区税制に関すること。
- 2 区税に係る連絡調整に関すること。
- 3 税務統計に関すること。
- 4 税務広報に関すること。ただし、納税に係るものを除く。
- 5 軽自動車税及び特別区たばこ税の賦課に関すること。
- 6 区税の証明に関すること。
- 7 ふるさと納税に関すること。
- 8 課内他の係に属しないこと。

課税第一係

- 1 特別区民税賦課に係る企画及び調整に関すること。
- 2 普通徴収及び特別徴収に係る特別区民税の賦課に関すること(他の係に属するものを除く。)

課税第二係

課税第三係

課税第四係

課税第二係、課税第三係及び課税第四係は、担当区域における次の事務を分掌する。

- 1 普通徴収及び特別徴収に係る特別区民税の賦課に関すること。

収納推進課

徴収計画係

- 1 納税事務事業の企画及び調整に関すること。
- 2 収納対策行動計画の立案及び調整に関すること(私債権に係る訴訟及び和解を含む。)
- 3 徴収の嘱託及び受託に関すること。
- 4 不納欠損処理及び滞納処分の停止の総括に関すること。
- 5 特定の税務調査の取りまとめに関すること。
- 6 納税に係る税務広報に関すること。
- 7 納付案内センターの運営に関すること。
- 8 納税貯蓄組合に関すること。
- 9 課内他の係に属しないこと。

整理第一係

整理第二係

- 1 特別区民税及び軽自動車税の普通徴収に係る納税相談及び滞納整理に関すること。

滞納対策係

- 1 特別区民税の特別徴収に係る納税相談及び滞納整理に関すること。
- 2 特別区民税及び軽自動車税の普通徴収の特定事案に係る納税相談及び滞納整理に関すること。
- 3 公債権の強制徴収の受託に関すること。
- 4 徴収金に係る有価証券の受託に関すること。

収納係

- 1 区税調定の総括に関すること。
- 2 収入統計に関すること。
- 3 収納管理に関すること。
- 4 収納方法に関すること。
- 5 特別区民税及び軽自動車税の過誤納金に関すること。

(2)職員構成

令和7年4月1日現在

(単位:人)

課・係名		課 長	係 長 (主 査)	係 員	時 短 職 員 (再 任 用・ 再 雇 用)	計	会 計 年 度 任 用 職 員
税 務 課		1	6	44	0	51	8
	税 務 係	1	1	8		10	8
	課 税 第 一 係		2	10		12	
	課 税 第 二 係		1	9		10	
	課 税 第 三 係		1	9		10	
	課 税 第 四 係		1	8		9	
収 納 推 進 課		1	5	29	0	35	5
	徴 収 計 画 係	1	1	3		5	5
	整 理 第 一 係		1	6		7	
	整 理 第 二 係		1	7		8	
	滞 納 対 策 係		1	6		7	
	収 納 係		1	7		8	

※フルタイム再任用職員・育休職員等を含む。

2 区の財政

(1)年度別一般会計予算

(単位:千円)

款 別		年 度	令 和 6 年 度			令 和 7 年 度		
			予 算 額	構 成 比 (%)	伸 率 (%)	予 算 額	構 成 比 (%)	伸 率 (%)
歳 入	1 特 別 区 税	33,066,000	18.2	△ 3.1	36,185,000	18.9	9.4	
	2 地 方 譲 与 税	520,000	0.3	9.0	490,000	0.3	△ 5.8	
	3 利 子 割 交 付 金	169,000	0.1	8.3	550,000	0.3	225.4	
	4 配 当 割 交 付 金	729,000	0.4	23.6	918,000	0.5	25.9	
	5 株 式 等 譲 渡 所 得 割 交 付 金	691,000	0.4	32.6	1,122,000	0.6	62.4	
	6 地 方 消 費 税 交 付 金	8,139,000	4.5	△ 7.6	9,248,000	4.8	13.6	
	7 環 境 性 能 割 交 付 金	142,000	0.1	6.8	220,000	0.1	54.9	
	8 地 方 特 例 交 付 金	1,824,000	1.0	558.5	201,000	0.1	△ 89.0	
	9 特 別 区 交 付 金	58,200,000	32.1	0.3	62,400,000	32.6	7.2	
	10 交 通 安 全 対 策 特 別 交 付 金	25,000	0.0	△ 3.8	26,000	0.0	4.0	
	11 ゴ ル フ 場 利 用 税 交 付 金	11,000	0.0	0.0	13,000	0.0	18.2	
	12 分 担 金 及 び 負 担 金	1,849,939	1.0	△ 5.7	1,750,964	0.9	△ 5.4	
	13 使 用 料 及 び 手 数 料	3,111,405	1.7	△ 0.5	3,122,151	1.6	0.3	
	14 国 庫 支 出 金	32,628,114	18.0	△ 4.5	34,394,739	17.9	5.4	
	15 都 支 出 金	14,611,617	8.1	8.7	17,196,991	9.0	17.7	
	16 財 産 収 入	328,485	0.2	△ 2.4	461,392	0.2	40.5	
	17 寄 付 金	18,000	0.0	80.0	56,240	0.0	212.4	
	18 繰 入 金	13,574,798	7.5	△ 55.1	10,821,198	5.7	△ 20.3	
	19 繰 越 金	1,800,000	1.0	0.0	1,800,000	0.9	0.0	
	20 諸 収 入	4,235,642	2.3	△ 0.8	4,676,325	2.4	10.4	
	21 特 別 区 債	5,693,000	3.1	6.4	6,080,000	3.2	6.8	
歳 入 合 計		181,367,000	100.0	△ 8.3	191,733,000	100.0	5.7	
歳 出	1 議 会 費	804,643	0.4	0.0	809,307	0.4	0.6	
	2 総 務 費	19,555,420	10.8	17.2	21,710,819	11.3	11.0	
	3 福 祉 費	94,859,530	52.3	5.7	101,888,057	53.1	7.4	
	4 衛 生 費	5,986,526	3.3	△ 11.8	6,881,759	3.6	15.0	
	5 環 境 費	7,219,885	4.0	△ 1.8	7,376,817	3.8	2.2	
	6 産 業 経 済 費	3,368,983	1.8	11.9	3,177,387	1.7	△ 5.7	
	7 土 木 費	19,225,517	10.6	△ 11.5	15,078,386	7.9	△ 21.6	
	8 教 育 費	23,768,086	13.1	△ 9.2	26,853,323	14.0	13.0	
	9 公 債 費	3,263,391	1.8	0.5	3,335,057	1.7	2.2	
	10 諸 支 出 金	3,015,019	1.7	△ 86.3	4,322,088	2.3	43.4	
	11 予 備 費	300,000	0.2	0.0	300,000	0.2	0.0	
	歳 出 合 計		181,367,000	100.0	△ 8.3	191,733,000	100.0	5.7

(2)年度別一般会計決算

(単位:千円)

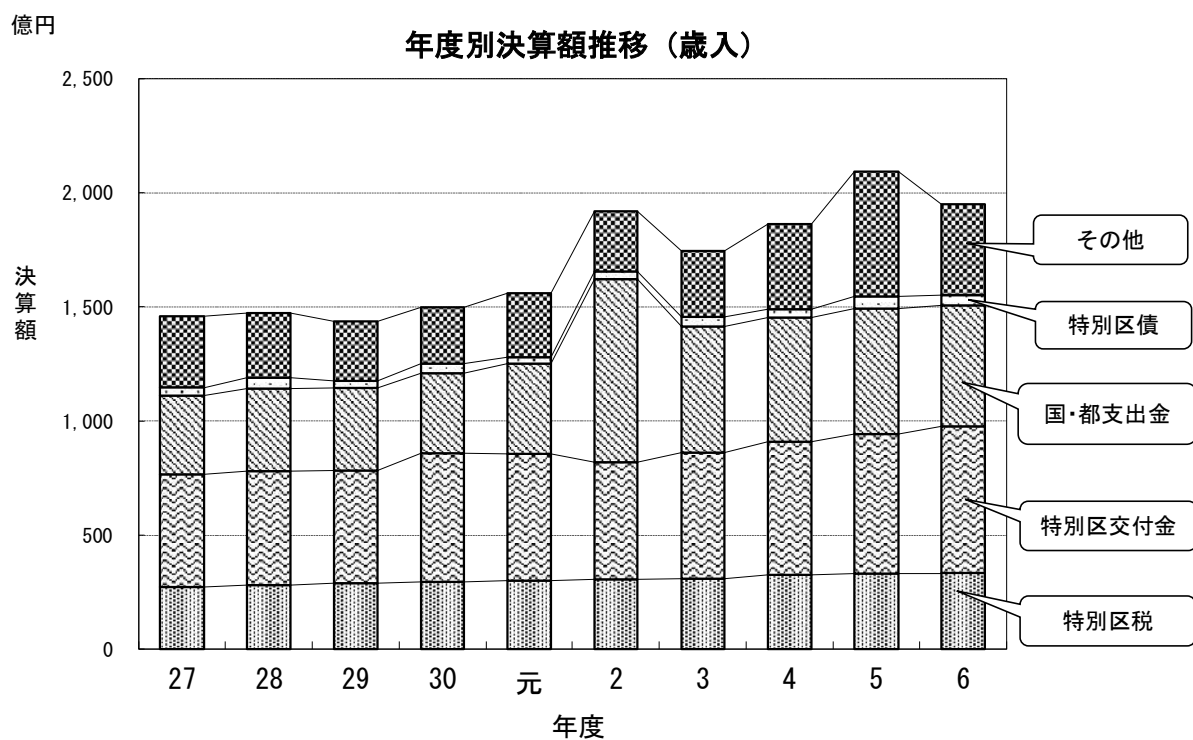
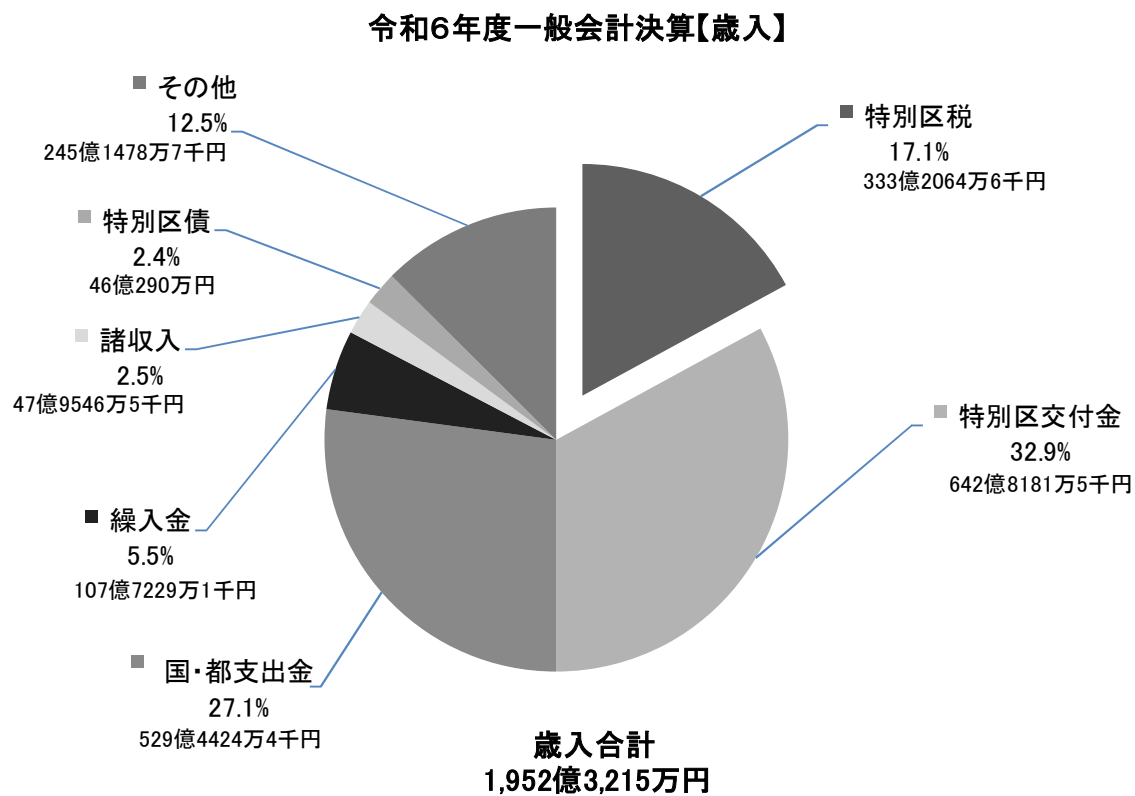
款 別		令和2年度			令和3年度		
		決 算 額	構 成 比 (%)	伸 率 (%)	決 算 額	構 成 比 (%)	伸 率 (%)
歳 入	1 特 別 区 税	30,877,737	16.1	2.2	31,140,267	17.8	0.9
	2 地 方 譲 与 税	472,069	0.3	1.8	480,577	0.3	1.8
	3 利 子 割 交 付 金	84,909	0.0	△ 3.9	79,355	0.0	△ 6.5
	4 配 当 割 交 付 金	410,632	0.2	△ 6.9	570,948	0.3	39.0
	5 株式等譲渡所得割交付金	478,185	0.3	74.7	698,992	0.4	46.2
	6 地 方 消 費 税 交 付 金	7,327,957	3.8	25.2	8,069,866	4.6	10.1
	7 環 境 性 能 割 交 付 金	82,339	0.0	71.4	105,806	0.1	28.5
	8 地 方 特 例 交 付 金	278,158	0.1	△ 73.1	283,265	0.2	1.8
	9 特 別 区 交 付 金	50,914,870	26.5	△ 8.3	55,121,038	31.6	8.3
	10 交通安全対策特別交付金	26,769	0.0	14.7	27,257	0.0	1.8
	11 ゴルフ場利用税交付金	8,853	0.0	26.9	10,304	0.0	16.4
	12 分 担 金 及 び 負 担 金	1,708,200	0.9	△ 33.9	1,895,313	1.1	11.0
	13 使 用 料 及 び 手 数 料	2,689,334	1.4	△ 7.6	2,707,599	1.6	0.7
	14 国 庫 支 出 金	65,957,348	34.4	131.9	42,840,495	24.5	△ 35.0
	15 都 支 出 金	14,442,040	7.5	32.9	12,234,889	7.0	△ 15.3
	16 財 産 収 入	431,632	0.2	△ 59.0	587,224	0.3	36.0
	17 寄 付 金	22,870	0.0	113.8	35,953	0.0	57.2
	18 繰 入 金	6,813,676	3.6	5.2	6,649,472	3.8	△ 2.4
	19 繰 越 金	2,238,347	1.2	△ 5.8	3,536,270	2.0	58.0
	20 諸 収 入	3,451,423	1.8	△ 18.4	3,526,386	2.0	2.2
	21 特 別 区 債	3,263,000	1.7	7.4	4,113,000	2.4	26.0
	歳 入 合 計	191,980,348	100.0	23.0	174,714,276	100.0	△ 9.0
歳 出	1 議 会 費	766,832	0.4	0.2	737,572	0.4	△ 3.8
	2 総 務 費	52,878,971	28.6	220.5	16,266,666	9.8	△ 69.2
	3 福 祉 費	84,481,017	45.6	5.5	90,580,755	54.6	7.2
	4 衛 生 費	5,232,461	2.8	14.0	11,563,474	7.0	121.0
	5 環 境 費	5,029,910	2.7	4.1	5,163,235	3.1	2.7
	6 産 業 経 済 費	3,110,885	1.7	△ 11.0	3,311,779	2.0	6.5
	7 土 木 費	13,244,264	7.2	4.0	10,039,792	6.1	△ 24.2
	8 教 育 費	16,052,882	8.7	△ 12.6	19,631,070	11.8	22.3
	9 公 債 費	3,474,429	1.9	△ 5.2	3,178,223	1.9	△ 8.5
	10 諸 支 出 金	822,089	0.4	△ 87.7	5,527,799	3.3	572.4
	11 予 備 費	0	0.0	0.0	0	0.0	0.0
	歳 出 合 計	185,093,740	100.0	22.0	166,000,365	100.0	△ 10.3

(単位:千円)

令和4年度			令和5年度			令和6年度		
決算額	構成比 (%)	伸率 (%)	決算額	構成比 (%)	伸率 (%)	決算額	構成比 (%)	伸率 (%)
32,654,677	17.5	4.9	33,256,079	15.9	1.8	33,320,646	17.1	0.2
491,573	0.3	2.3	495,549	0.2	0.8	496,834	0.2	0.3
105,168	0.1	32.5	123,796	0.1	17.7	172,197	0.1	39.1
560,428	0.3	△ 1.8	659,115	0.3	17.6	888,498	0.5	34.8
431,320	0.2	△ 38.3	709,187	0.3	64.4	1,298,808	0.7	83.1
8,565,175	4.6	6.1	8,440,844	4.0	△ 1.5	8,826,604	4.5	4.6
124,070	0.1	17.3	140,104	0.1	12.9	183,741	0.1	31.1
303,115	0.2	7.0	267,910	0.1	△ 11.6	1,880,440	1.0	601.9
58,374,507	31.3	5.9	61,080,813	29.2	4.6	64,281,815	32.9	5.2
26,456	0.0	△ 2.9	26,146	0.0	△ 1.2	26,402	0.0	1.0
10,719	0.0	4.0	11,776	0.0	9.9	12,278	0.0	4.3
1,855,656	1.0	△ 2.1	1,724,584	0.8	△ 7.1	1,612,818	0.8	△ 6.5
3,017,275	1.6	11.4	3,047,849	1.5	1.0	3,030,338	1.5	△ 0.6
38,683,363	20.8	△ 9.7	35,353,128	16.9	△ 8.6	32,731,551	16.8	△ 7.4
15,631,892	8.4	27.8	19,670,046	9.4	25.8	20,212,692	10.3	2.8
6,472,621	3.5	1002.2	622,570	0.3	△ 90.4	1,404,756	0.7	125.6
27,048	0.0	△ 24.8	922,419	0.4	著増	119,502	0.1	△ 87.0
6,764,363	3.6	1.7	28,607,399	13.7	322.9	10,772,291	5.5	△ 62.3
4,520,076	2.4	27.8	4,560,704	2.2	0.9	4,561,572	2.3	0.0
3,990,038	2.1	13.1	4,264,887	2.0	6.9	4,795,465	2.5	12.4
3,638,000	2.0	△ 11.5	5,295,000	2.5	45.5	4,602,900	2.4	△ 13.1
186,247,540	100.0	6.6	209,279,905	100.0	12.4	195,232,148	100.0	△ 6.7
731,410	0.4	△ 0.8	743,848	0.4	1.7	768,235	0.4	3.3
17,951,002	10.1	10.4	15,642,028	7.8	△ 12.9	18,726,201	10.2	19.7
91,425,864	51.6	0.9	94,103,946	46.9	2.9	97,268,623	52.8	3.4
10,384,591	5.9	△ 10.2	7,869,583	3.9	△ 24.2	6,568,853	3.6	△ 16.5
5,747,643	3.2	11.3	6,750,058	3.4	17.4	6,642,526	3.6	△ 1.6
3,521,615	2.0	6.3	2,865,230	1.4	△ 18.6	3,180,599	1.7	11.0
11,005,689	6.2	9.6	19,279,443	9.6	75.2	16,351,563	8.9	△ 15.2
19,596,645	11.0	△ 0.2	25,465,765	12.7	29.9	23,451,066	12.7	△ 7.9
3,110,219	1.8	△ 2.1	3,144,017	1.6	1.1	3,144,090	1.7	0.0
13,853,597	7.8	150.6	24,941,564	12.4	80.0	8,138,625	4.4	△ 67.4
0	0.0	0.0	0	0.0	0.0	0	0.0	0.0
177,328,275	100.0	6.8	200,805,482	100.0	13.2	184,240,381	100.0	△ 8.2

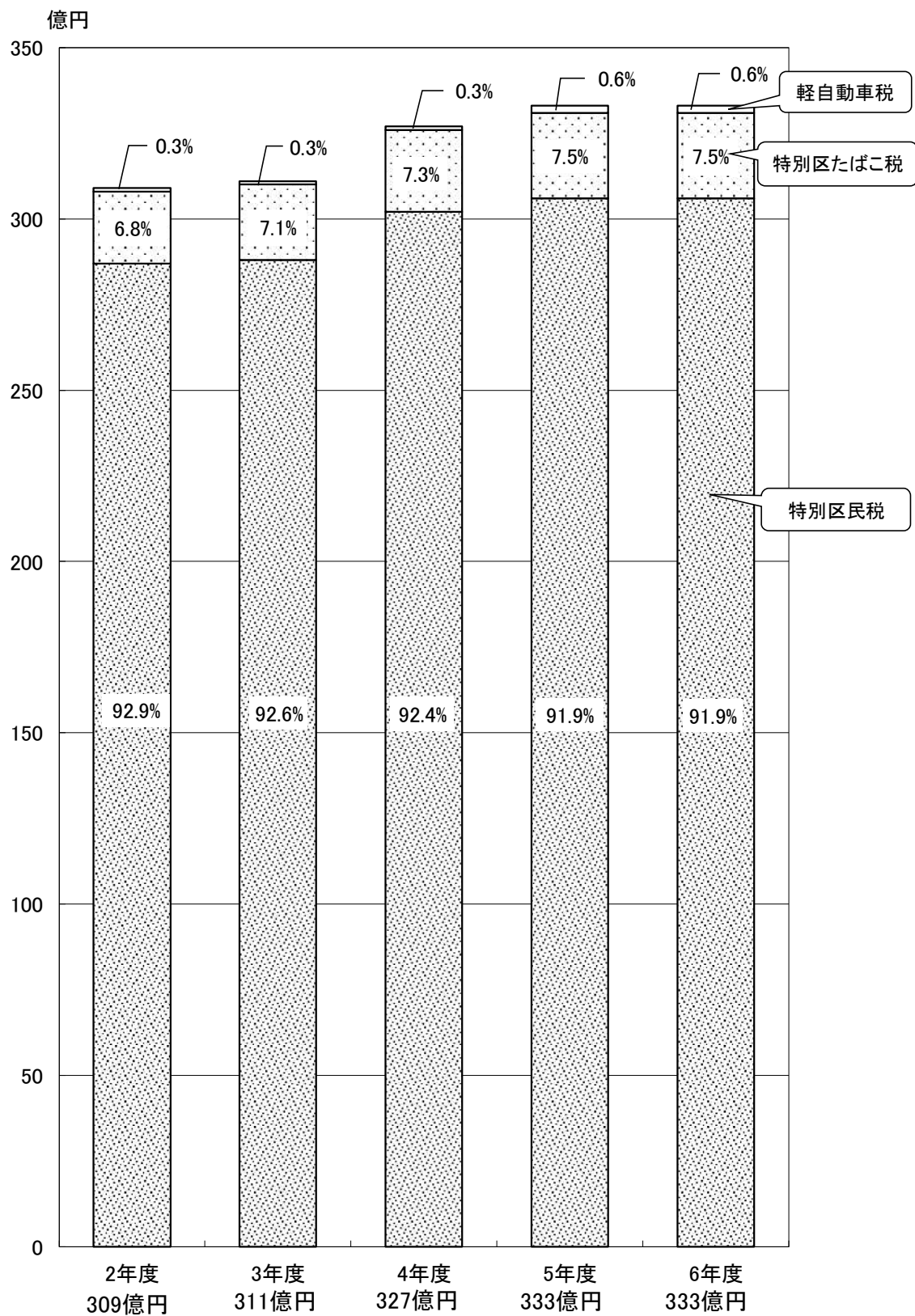
(3) 北区の歳入決算の概要

北区の歳入のうち、特別区税の占める割合は、全体の17.1%です。



3 特別区税

(1) 区税収入に占める税目別割合



(2)特別区税のしくみ(令和7年度)

	① 納 税 義 務 者	② 課 税 客 体	③ 課 税 標 準	④賦課期日	⑤納期又は納期限
特 別 区 民 税	①区内に住所を有する個人 ②区内に事務所、事業所又は家屋敷を有する個人で当該区内に住所を有しない者		前年の所得について算定した総所得金額、退職所得金額、山林所得金額及び分離譲渡所得金額等	1月1日	○普通徴収 第1期 6月1日～ 6月30日 第2期 8月1日～ 8月31日 第3期 10月1日～10月31日 第4期 1月1日～ 1月31日 ○特別徴収 徴収した月の翌月の10日まで ○申告納入 退職所得に係る分離課税分は、徴収の日の属する月の翌月10日まで
軽 自 動 車 税	環境性能割 三輪以上の軽自動車の取得者で区内に主たる定置場を有する者	三輪以上の軽自動車	三輪以上の軽自動車の通常の取得価額		新規検査や使用・移転などの届出の際に納付 ※当分の間、東京都が賦課徴収
	種別割 原動機付自転車、軽自動車、小型特殊自動車及び二輪の小型自動車(側車付のものを含む)の所有者で区内に主たる定置場を有する者	原動機付自転車、軽自動車、小型特殊自動車及び二輪の小型自動車(側車付のものを含む)	原動機付自転車、軽自動車、小型特殊自動車及び二輪の小型自動車(側車付のものを含む)の台数	4月1日	納期 5月11日～ 5月31日
た ば こ 税	日本たばこ産業(株) 特定販売業者 卸売販売業者	小売販売業者に売り渡した製造たばこ	売り渡した製造たばこの本数		売り渡し月の翌月末日

※軽自動車税は令和元年10月1日に環境性能割が創設。それに伴いこれまでの軽自動車税は種別割に名称変更。

⑥				税	率	等	⑦徴収方法																																							
								普通徴収 特別徴収																																						
		特 別 区 民 税			都 民 税																																									
均 等 割		3, 000円			1, 000円																																									
所 得 割		6%			4%																																									
※分離課税が適用される所得については上記とは異なる税率が、所得の種類に応じてそれぞれ課税される。 ※令和6年度より均等割・所得割の他に森林環境税1, 000円(国税)も市区町村が徴収。																																														
0 ～ 3% （環境性能等に応じて税率が決定）								申告納付																																						
<table><tr><th colspan="2">区 分</th><th>税率 (年額)</th><th>申告(登録・廃車)場所</th></tr><tr><td colspan="2">特定小型原動機付自転車</td><td>定格出力が0. 6kW以下かつ最高時速20km/h以下 長さ190cm以下、幅60cm以下</td><td>2, 000円</td><td rowspan="6">北区役所 区民部税務課</td></tr><tr><td rowspan="4">原動機付自転車</td><td>総排気量50cc以下または定格出力が0. 6kW以下</td><td>2, 000円</td></tr><tr><td>総排気量125cc以下 かつ最高出力4. 0kW(50cc相当)以下</td><td>2, 000円</td></tr><tr><td>総排気量50cc超90cc以下 または定格出力0. 6kW超0. 8kW以下</td><td>2, 000円</td></tr><tr><td>総排気量90cc超125cc以下 または定格出力0. 8kW超1. 0kW以下</td><td>2, 400円</td></tr><tr><td colspan="2">ミニカー</td><td>総排気量20cc超50cc以下 または定格出力0. 25kW超0. 6kW以下</td><td>3, 700円</td></tr><tr><td rowspan="2">小型特殊 自動車</td><td>農耕作業用</td><td>総排気量制限なし</td><td>2, 400円</td></tr><tr><td>その他 (フォークリフトなど)</td><td>総排気量制限なし</td><td>5, 900円</td></tr><tr><td colspan="2">軽二輪</td><td>総排気量125cc超250cc以下</td><td>3, 600円</td><td rowspan="2">練馬自動車検査登録事務所</td></tr><tr><td colspan="2">二輪小型自動車</td><td>総排気量250ccを超えるもの</td><td>6, 000円</td></tr></table>								区 分		税率 (年額)	申告(登録・廃車)場所	特定小型原動機付自転車		定格出力が0. 6kW以下かつ最高時速20km/h以下 長さ190cm以下、幅60cm以下	2, 000円	北区役所 区民部税務課	原動機付自転車	総排気量50cc以下または定格出力が0. 6kW以下	2, 000円	総排気量125cc以下 かつ最高出力4. 0kW(50cc相当)以下	2, 000円	総排気量50cc超90cc以下 または定格出力0. 6kW超0. 8kW以下	2, 000円	総排気量90cc超125cc以下 または定格出力0. 8kW超1. 0kW以下	2, 400円	ミニカー		総排気量20cc超50cc以下 または定格出力0. 25kW超0. 6kW以下	3, 700円	小型特殊 自動車	農耕作業用	総排気量制限なし	2, 400円	その他 (フォークリフトなど)	総排気量制限なし	5, 900円	軽二輪		総排気量125cc超250cc以下	3, 600円	練馬自動車検査登録事務所	二輪小型自動車		総排気量250ccを超えるもの	6, 000円	普通徴収
区 分		税率 (年額)	申告(登録・廃車)場所																																											
特定小型原動機付自転車		定格出力が0. 6kW以下かつ最高時速20km/h以下 長さ190cm以下、幅60cm以下	2, 000円	北区役所 区民部税務課																																										
原動機付自転車	総排気量50cc以下または定格出力が0. 6kW以下	2, 000円																																												
	総排気量125cc以下 かつ最高出力4. 0kW(50cc相当)以下	2, 000円																																												
	総排気量50cc超90cc以下 または定格出力0. 6kW超0. 8kW以下	2, 000円																																												
	総排気量90cc超125cc以下 または定格出力0. 8kW超1. 0kW以下	2, 400円																																												
ミニカー		総排気量20cc超50cc以下 または定格出力0. 25kW超0. 6kW以下	3, 700円																																											
小型特殊 自動車	農耕作業用	総排気量制限なし	2, 400円																																											
	その他 (フォークリフトなど)	総排気量制限なし	5, 900円																																											
軽二輪		総排気量125cc超250cc以下	3, 600円	練馬自動車検査登録事務所																																										
二輪小型自動車		総排気量250ccを超えるもの	6, 000円																																											
<table><tr><th colspan="3" rowspan="2">種 別</th><th>旧税率</th><th>新税率</th><th>重課税率</th><th rowspan="2">申告場所</th></tr><tr><th>平成27年3月31 日以前に新規検査を受けた車両</th><th>平成27年4月1 日以後に新規検査を受けた車両</th><th>新規検査から13 年経過した車両</th></tr><tr><td colspan="3">三輪(660cc以下のもの)</td><td>3, 100円</td><td>3, 900円</td><td>4, 600円</td><td rowspan="5">軽自動車検査協会</td></tr><tr><td rowspan="4">四輪以上 (660cc以下のもの)</td><td rowspan="2">乗用</td><td>営業用</td><td>5, 500円</td><td>6, 900円</td><td>8, 200円</td></tr><tr><td>自家用</td><td>7, 200円</td><td>10, 800円</td><td>12, 900円</td></tr><tr><td rowspan="2">貨物</td><td>営業用</td><td>3, 000円</td><td>3, 800円</td><td>4, 500円</td></tr><tr><td>自家用</td><td>4, 000円</td><td>5, 000円</td><td>6, 000円</td></tr></table>								種 別			旧税率	新税率	重課税率	申告場所	平成27年3月31 日以前に新規検査を受けた車両	平成27年4月1 日以後に新規検査を受けた車両	新規検査から13 年経過した車両	三輪(660cc以下のもの)			3, 100円	3, 900円	4, 600円	軽自動車検査協会	四輪以上 (660cc以下のもの)	乗用	営業用	5, 500円	6, 900円	8, 200円	自家用	7, 200円	10, 800円	12, 900円	貨物	営業用	3, 000円	3, 800円	4, 500円	自家用	4, 000円	5, 000円	6, 000円	普通徴収		
種 別			旧税率	新税率	重課税率	申告場所																																								
			平成27年3月31 日以前に新規検査を受けた車両	平成27年4月1 日以後に新規検査を受けた車両	新規検査から13 年経過した車両																																									
三輪(660cc以下のもの)			3, 100円	3, 900円	4, 600円	軽自動車検査協会																																								
四輪以上 (660cc以下のもの)	乗用	営業用	5, 500円	6, 900円	8, 200円																																									
		自家用	7, 200円	10, 800円	12, 900円																																									
	貨物	営業用	3, 000円	3, 800円	4, 500円																																									
		自家用	4, 000円	5, 000円	6, 000円																																									
※令和6年4月1日から令和7年3月31日までに新規検査を受けた軽自動車(新車)で、排出ガス性能及び燃費性能の優れた環境負荷の小さいものは、令和7年度分についてのみ軽課税率を適用。(グリーン化特例)																																														
1, 000本につき6, 552円								申告納付																																						

(3) 所得控除・税額控除の推移

項 目			令 和 3 年 度	令 和 4 年 度	
所得控除	雑 損 控 除		損失額から所得金額の10% 又は5万円を引いた額	同 左	
	医 療 費 控 除		①医療費から所得金額の5% 又は10万円を引いた額 (最高 200万円まで) ②スイッチOTC医薬品の購入額 から1万2千円を引いた額 (最高8万8千円まで)	同 左	
	社 会 保 険 料 控 除		支払った額	同 左	
	小 規 模 企 業 共 済 等 掛 金 控 除		支払った額	同 左	
	生命保険料控除	旧 契 約	一 般	35,000円まで	同 左
			個人年金	35,000円まで	同 左
		新 契 約	一 般	28,000円まで	同 左
			介護医療	28,000円まで	同 左
			個人年金	28,000円まで	同 左
	地震保険料控除	地 震 保 険		25,000円まで	同 左
		旧長期損害保険		10,000円まで	同 左
	障 害 者 控 除	普 通		260,000円	同 左
		特 別		300,000円	同 左
	同 居 特 障 加 算 分		230,000円	同 左	
	ひ と り 親 控 除		300,000円	同 左	
	寡 婦 控 除		260,000円	同 左	
	勤 労 学 生 控 除		260,000円	同 左	
	配 偶 者 控 除	一 般		330,000円 ～ 0円	同 左
		老 人		380,000円 ～ 0円	同 左
	配 偶 者 特 別 控 除		330,000円 ～ 0円	同 左	
扶 養 控 除	一 般		330,000円	同 左	
	特 定		450,000円	同 左	
	老 人		380,000円	同 左	
	同居老親		450,000円	同 左	
基 礎 控 除		430,000 円 ～ 0 円	同 左		
税額控除	住 宅 借 入 金 等 特 別 税 額 控 除	適用要件	令和3年12月までに居住開始	令和4年12月までに居住開始	
		控除期間	控除期間 10年又は13年	同 左	
	寄 附 金 税 額 控 除	主な改正点	新型コロナウイルス感染症対策により 中止・延期されたイベントのチケット払 戻請求権の放棄を控除対象とした。 (令和3年度～令和4年度)	—	
	そ の 他	主な改正点	調整控除:適用対象となる合計 所得金額の上限を設定。	—	

※医療費控除は、①または②のいずれかのみ適用。

※生命保険料控除は、あわせて70,000円まで。地震保険料控除は、あわせて25,000円まで。

(4) 区民の特別区税負担額と徴税费

ア 特別区税負担額

(単位:円)

区分 年度	区 民 1 人 当 た り		1 世 帯 当 た り	
	金 額	前年度比(%)	金 額	前年度比(%)
元	87,553	101.4	156,764	100.8
2	89,141	101.8	158,762	101.3
3	89,827	100.8	159,400	100.4
4	94,565	105.3	166,956	104.7
5	95,510	101.0	166,785	99.9
6	94,573	99.0	163,391	98.0

(注) 特別区税の調定額及び1月1日現在の人口・世帯数(外国人を含む)により算出

イ 徴税费に関する調べ

(単位:千円)

区分 年度	徴 税 費					特 別 区 税 収 入 額	区 税 収 入 に 対 する 徴 税 費 の 割 合 (%)	職 員 数 (人)
	人 件 費	需 用 費	納 税 貯 蓄 組 合 補 助 金 等	合 計	前年度比(%)			
元	575,303	335,499	1,126	911,928	92.8	30,218,814	3.0	84
2	625,036	297,791	1,111	923,938	101.3	30,877,737	3.0	87
3	610,719	290,319	1,060	902,098	97.6	31,140,267	2.9	84
4	616,897	278,241	1,106	896,244	99.4	32,654,677	2.7	93
5	592,222	329,077	1,108	922,407	102.9	33,256,079	2.8	85
6	609,920	387,506	1,048	998,474	108.2	33,320,646	3.0	89

(注) 人件費・・・給料、職員手当、共済費、旅費
 需用費・・・各種分担金、賦課徴収費等
 納税貯蓄組合補助金等・・・納税貯蓄組合補助金、還付加算金

(5)特別区税調定・収入状況(令和2年度～令和6年度)

令和2年度

<特別区税>

(単位:千円)

税 目			予 算 額	調 定 額	収 入 額	収 入 歩 合	
						対 予 算 (%)	対 調 定 (%)
現 年 度 分	特 別 区 民 税	普 通 徴 収	6,197,000	6,482,185	6,145,045	99.2	94.8
		特 別 徴 収	22,158,000	22,255,190	22,230,512	100.3	99.9
		計	28,355,000	28,737,375	28,375,557	100.1	98.7
	軽 自 動 車 税	軽自動車税(種別割)	7,000	7,143	7,143	102.0	100.0
		環 境 性 能 割	122,000	131,533	128,611	105.4	97.8
		計	129,000	138,676	135,754	105.2	97.9
	特 別 区 た ば こ 税	特 別 区 た ば こ 税	2,045,999	2,046,725	2,046,711	100.0	100.0
		計	30,529,999	30,922,776	30,558,022	100.1	98.8
	過 年 度 分 特 別 区 民 税		90,000	109,088	83,433	92.7	76.5
	特 別 区 税		30,867,000	31,547,746	30,877,737	100.0	97.9
滞 納 繰 越 分	特 別 区 民 税		246,000	508,938	234,204	95.2	46.0
	軽 自 動 車 税		1,000	6,910	2,044	204.4	29.6
	特 別 区 た ば こ 税		1	34	34	著増	100.0
	計		247,001	515,882	236,282	95.7	45.8

<特別区民税+都民税>

(単位:千円)

分 税 目	調 定 額				収 入 済 額	収 入 歩 合 (%)
	特 別 区 民 税	都 民 税	合 計	前 年 度 比 (%)		
普 通 徴 収	6,482,185	4,267,098	10,749,283	101.0	10,203,851	94.9
特 別 徴 収	22,255,190	14,713,554	36,968,744	103.6	36,913,780	99.9
過 年 度 分	109,088	72,380	181,468	65.3	138,540	76.3
滞 納 繰 越 分	508,938	336,154	845,092	97.6	388,896	46.0
合 計	29,355,401	19,389,186	48,744,587	102.7	47,645,067	97.7

令和3年度

＜特別区税＞

(単位:千円)

税 目			予 算 額	調 定 額	収 入 額	収 入 歩 合	
						対 予 算 (%)	対 調 定 (%)
現 年 度 分	特別区民税	普 通 徴 収	5,938,000	6,235,720	5,997,132	101.0	96.2
		特 別 徴 収	22,377,000	22,427,139	22,409,363	100.1	99.9
		計	28,315,000	28,662,859	28,406,495	100.3	99.1
	軽自動車税	環 境 性 能 割	7,000	6,912	6,912	98.7	100.0
		種 別 割	128,000	135,046	132,555	103.6	98.2
		計	135,000	141,958	139,467	103.3	98.2
		特 別 区 た ば こ 税	2,132,999	2,163,037	2,163,031	101.4	100.0
		計	30,582,999	30,967,854	30,708,993	100.4	99.2
過 年 度 分 特 別 区 民 税			116,000	135,322	116,054	100.0	85.8
滞 納 繰 越 分	特 別 区 民 税		280,000	613,083	312,571	111.6	51.0
	軽 自 動 車 税		2,000	6,872	2,649	132.5	38.5
	特 別 区 た ば こ 税		1	14	0	0.0	0.0
	計		282,001	619,969	315,220	111.8	50.8
特 別 区 税			30,981,000	31,723,145	31,140,267	100.5	98.2

＜特別区民税＋都民税＞

(単位:千円)

税目	区分	調 定 額				収入済額	収入歩合 (%)
		特別区民税	都民税	合 計	前年度比 (%)		
普 通 徴 収		6,235,720	4,108,366	10,344,086	96.2	9,958,688	96.3
特 別 徴 収		22,427,139	14,825,242	37,252,381	100.8	37,034,562	99.4
過 年 度 分		135,322	89,690	225,012	124.0	192,717	85.6
滞 納 繰 越 分		613,083	404,988	1,018,071	120.5	519,046	51.0
合 計		29,411,264	19,428,286	48,839,550	100.2	47,705,013	97.7

令和4年度

＜特別区税＞

(単位:千円)

税 目			予 算 額	調 定 額	収 入 額	収 入 歩 合	
						対 予 算 (%)	対 調 定 (%)
現 年 度 分	特別区民税	普 通 徴 収	6,869,000	7,062,864	6,810,255	99.1	96.4
		特 別 徴 収	22,990,000	22,988,011	22,958,599	99.9	99.9
		計	29,859,000	30,050,875	29,768,854	99.7	99.1
	軽自動車税	環 境 性 能 割	9,000	9,890	9,890	109.9	100.0
		種 別 割	138,000	141,108	138,881	100.6	98.4
		計	147,000	150,998	148,771	101.2	98.5
	特 別 区 た ば こ 税		2,270,999	2,351,755	2,351,755	103.6	100.0
	計		32,276,999	32,553,628	32,269,380	100.0	99.1
過 年 度 分 特 別 区 民 税			106,000	129,019	111,813	105.5	86.7
滞 納 繰 越 分	特 別 区 民 税		279,000	530,353	271,362	97.3	51.2
	軽 自 動 車 税		2,000	5,756	2,122	106.1	36.9
	特 別 区 た ば こ 税		1	20	0	0.0	0.0
	計		281,001	536,129	273,484	97.3	51.0
特 別 区 税			32,664,000	33,218,776	32,654,677	100.0	98.3

＜特別区民税＋都民税＞

(単位:千円)

税目	区分	調 定 額			収入済額	収入歩合 (%)
		特別区民税	都 民 税	合 計 前年度比 (%)		
普 通 徴 収		7,062,864	4,660,084	11,722,948 113.3	11,310,686	96.5
特 別 徴 収		22,988,011	15,198,052	38,186,063 102.5	37,940,113	99.4
過 年 度 分		129,019	85,628	214,647 95.4	185,703	86.5
滞 納 繰 越 分		530,353	350,474	880,827 86.5	450,686	51.2
合 計		30,710,247	20,294,238	51,004,485 104.4	49,887,188	97.8

令和5年度

＜特別区税＞

(単位:千円)

税 目			予 算 額	調 定 額	収 入 額	収 入 歩 合	
						対 予 算 (%)	対 調 定 (%)
現 年 度 分	特別区民税	普 通 徴 収	6,488,000	6,683,774	6,447,246	99.4	96.5
		特 別 徴 収	24,043,000	23,797,677	23,769,247	98.9	99.9
		計	30,531,000	30,481,451	30,216,493	99.0	99.1
	軽自動車税	環 境 性 能 割	9,000	9,813	9,813	109.0	100.0
		種 別 割	140,000	142,307	140,203	100.1	98.5
		計	149,000	152,120	150,016	100.7	98.6
	特 別 区 た ば こ 税		2,460,999	2,473,553	2,473,247	100.5	100.0
	計		33,140,999	33,107,124	32,839,756	99.1	99.2
過 年 度 分 特 別 区 民 税			135,000	155,887	143,774	106.5	92.2
滞 納 繰 越 分	特 別 区 民 税		268,000	516,312	270,032	100.8	52.3
	軽 自 動 車 税		3,000	5,547	2,517	83.9	45.4
	特 別 区 た ば こ 税		1	19	0	0.0	0.0
	計		271,001	521,878	272,549	100.6	52.2
特 別 区 税			33,547,000	33,784,889	33,256,079	99.1	98.4

＜特別区民税＋都民税＞

(単位:千円)

税目	区分	調 定 額				収入済額	収入歩合 (%)
		特別区民税	都 民 税	合 計	前年度比 (%)		
普 通 徴 収		6,683,774	4,407,271	11,091,045	94.6	10,707,861	96.5
特 別 徴 収		23,797,677	15,735,590	39,533,267	103.5	39,324,175	99.5
過 年 度 分		155,887	103,476	259,363	120.8	238,787	92.1
滞 納 繰 越 分		516,312	346,647	862,959	98.0	448,480	52.0
合 計		31,153,650	20,592,984	51,746,634	101.5	50,719,303	98.0

令和6年度

<特別区税>

(単位:千円)

税 目			予 算 額	調 定 額	収 入 額	収 入 歩 合	
						対 予 算 (%)	対 調 定 (%)
現 年 度 分	特別区民税	普 通 徴 収	6,961,000	6,931,902	6,675,552	95.9	96.3
		特 別 徴 収	23,133,000	23,512,342	23,504,849	101.6	99.9
		計	30,094,000	30,444,244	30,180,401	100.3	99.1
	軽自動車税	環 境 性 能 割	9,000	11,398	11,398	126.6	100.0
		種 別 割	142,000	145,039	142,745	100.5	98.4
		計	151,000	156,437	154,143	102.1	98.5
	特別区たばこ税	2,441,999	2,520,971	2,519,642	103.2	99.9	
		計	32,686,999	33,121,652	32,854,186	100.5	99.2
	過 年 度 分 特 別 区 民 税			124,000	215,479	194,635	157.0
滞 納 繰 越 分	特 別 区 民 税		253,000	486,621	269,473	106.5	55.4
	軽 自 動 車 税		2,000	4,658	2,046	102.3	43.9
	特 別 区 た ば こ 税		1	326	306	著増	93.9
	計		255,001	491,605	271,825	106.6	55.3
特 別 区 税			33,066,000	33,828,736	33,320,646	100.8	98.5

<特別区民税+都民税>

(単位:千円)

税目	区分	調 定 額				収入済額	収入歩合 (%)
		特別区民税	都 民 税	合 計	前年度比 (%)		
普 通 徴 収		6,931,902	4,562,794	11,494,696	107.3	11,119,745	96.7
特 別 徴 収		23,512,342	15,522,817	39,035,159	99.3	39,131,046	100.2
過 年 度 分		215,479	143,228	358,707	150.2	323,053	90.1
滞 納 繰 越 分		486,621	332,365	818,986	182.6	447,267	54.6
合 計		31,146,344	20,561,204	51,707,548	101.9	51,021,111	98.7

4 特別区民税(個人住民税)

(1) 納税義務者数

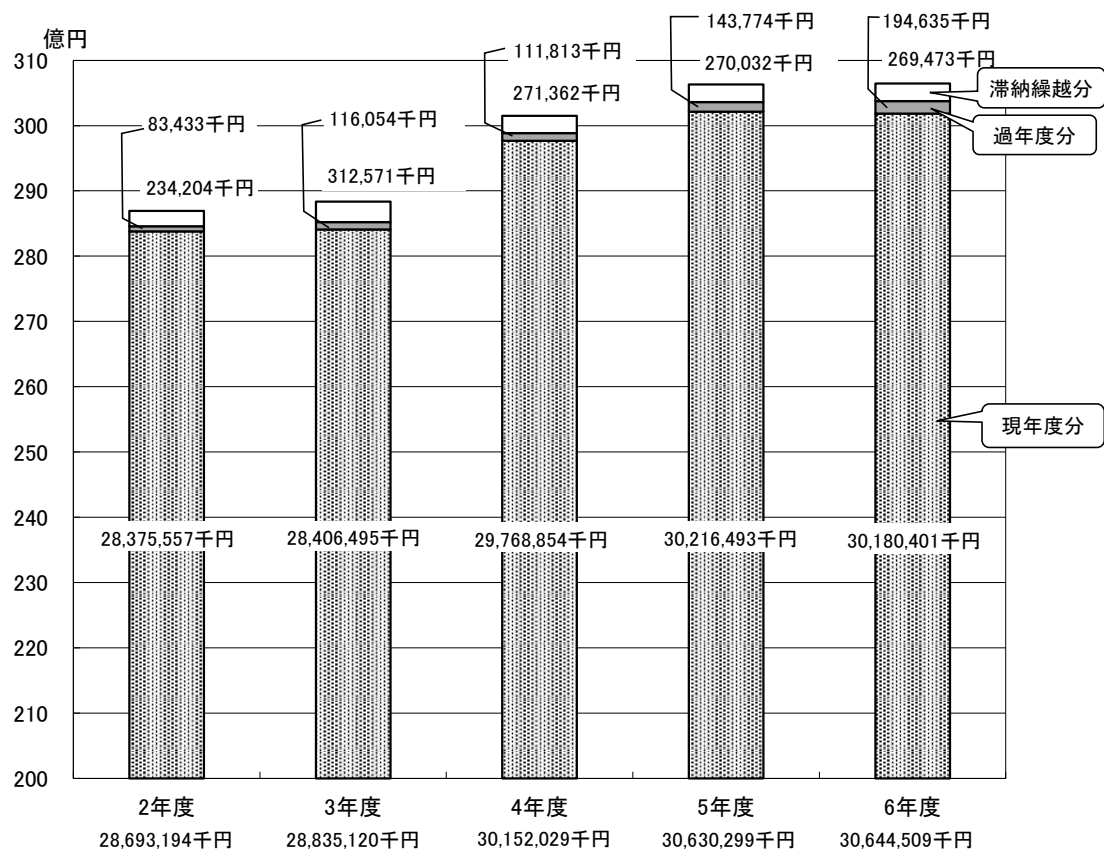
ア 普通徴収・特別徴収(現年度分)

(単位:人)

区分 年度	普 通 徴 収			給 与 特 別 徴 収			年 金 特 別 徴 収			合 計
	均のみ	均+所	合 計	均のみ	均+所	合 計	均のみ	均+所	合 計	
2	4,470	50,989	55,459	1,377	125,448	126,825	2,132	15,947	18,079	200,363
3	4,411	47,913	52,324	1,640	128,541	130,181	1,984	15,333	17,317	199,822
4	4,150	47,972	52,122	1,494	129,307	130,801	2,048	15,131	17,179	200,102
5	4,134	48,323	52,457	1,560	131,836	133,396	2,042	14,915	16,957	202,810
6	7,691	46,211	53,902	4,123	133,285	137,408	4,112	12,784	16,896	208,206

(注) 均のみ 均等割のみを納める者
均+所 均等割と所得割を納める者

(2) 特別区民税収入額の推移

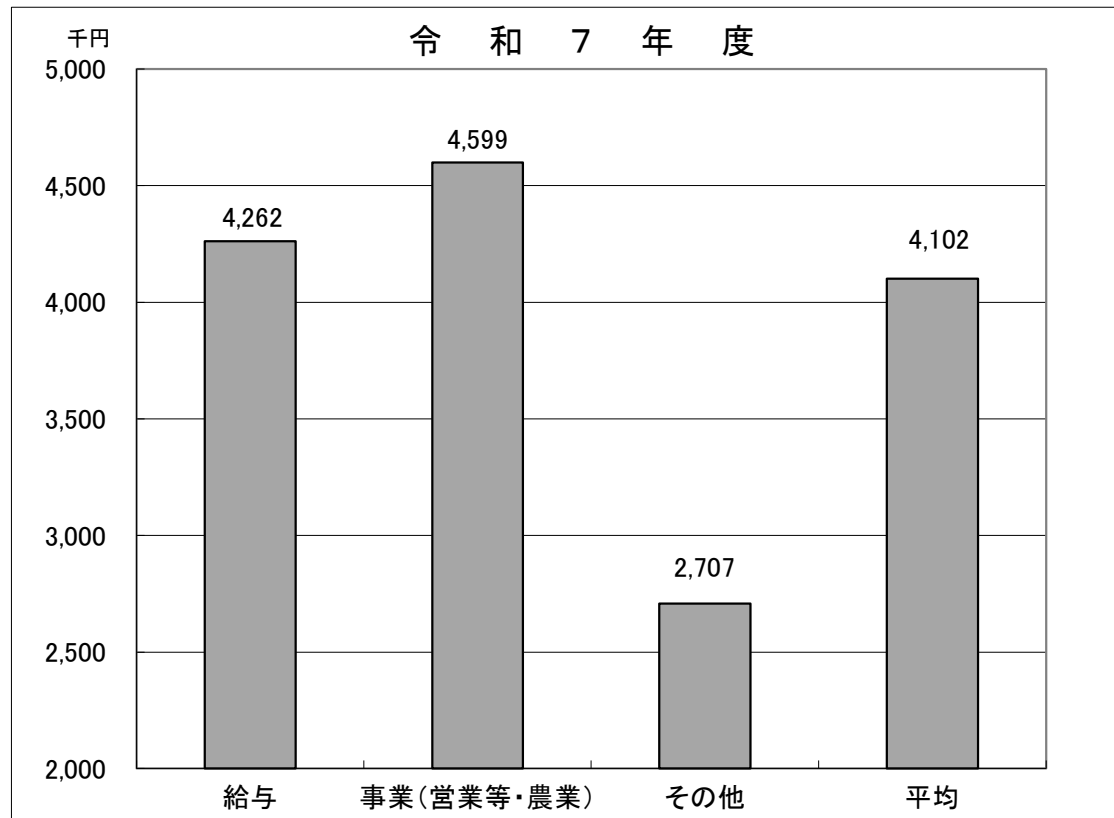


イ 特別徴収義務者 (単位:人)

区分 年度	給与特徴	年金特徴
2	44,424	10
3	46,712	10
4	47,602	9
5	48,184	8
6	48,810	9

(注)特別徴収義務者・・・特別徴収によって個人の特別区民税を徴収し、納入する義務を負う者(事業所など)

(3)所得区分別1人当たりの所得額(分離課税に係る短期、長期譲渡所得等を除く)



※数値は課税状況等の調(7月1日現在)から

(4) 課税標準段階別納税義務者・所得割額(令和5年度～令和7年度)

令和5年度

区分 課税標準額の段階	納 税 義 務 者		所 得 割 額		1 人 当 り 所得割額 (円)
	人 員 (人)	構 成 比 (%)	金 額 (千 円)	構 成 比 (%)	
10万円以下の金額	4,879	2.5	8,664	0.0	1,776
10万円を超え100万円以下	44,800	23.4	1,411,668	5.1	31,510
100 " 200 "	52,370	27.4	4,315,823	15.5	82,410
200 " 300 "	35,909	18.8	4,853,265	17.4	135,155
300 " 400 "	20,165	10.5	3,816,687	13.7	189,273
400 " 550 "	15,691	8.2	4,019,499	14.4	256,166
550 " 700 "	6,858	3.6	2,304,240	8.2	335,993
700 " 1,000 "	5,883	3.1	2,636,355	9.4	448,131
1,000 万円を超える金額	4,691	2.5	4,566,266	16.3	973,410
合 計	191,246	100.0	27,932,467	100.0	146,055

令和6年度

区分 課税標準額の段階	納 税 義 務 者		所 得 割 額		1 人 当 り 所得割額 (円)
	人 員 (人)	構 成 比 (%)	金 額 (千 円)	構 成 比 (%)	
10万円以下の金額	2	0.0	5	0.0	2,500
10万円を超え100万円以下	41,521	22.2	1,088,072	4.0	26,205
100 " 200 "	51,578	27.6	3,881,421	14.1	75,253
200 " 300 "	37,488	20.0	4,787,849	17.4	127,717
300 " 400 "	21,237	11.3	3,816,245	13.9	179,698
400 " 550 "	16,739	8.9	4,097,195	14.9	244,769
550 " 700 "	7,283	3.9	2,356,307	8.6	323,535
700 " 1,000 "	6,316	3.4	2,736,955	10.0	433,337
1,000 万円を超える金額	5,015	2.7	4,714,756	17.1	940,131
合 計	187,179	100.0	27,478,805	100.0	146,805

令和7年度

<div> <div>区分</div> <div>課税標準額の段階</div> </div>	納 税 義 務 者		所 得 割 額		1 人 当 り 所得割額 (円)
	人 員 (人)	構 成 比 (%)	金 額 (千 円)	構 成 比 (%)	
10万円以下の金額	4,887	2.5	8,505	0.0	1,740
10万円を超え100万円以下	43,910	22.0	1,391,929	4.6	31,700
100 " 200 "	51,780	25.9	4,279,203	14.0	82,642
200 " 300 "	38,072	19.1	5,185,193	17.0	136,194
300 " 400 "	22,604	11.3	4,262,273	13.9	188,563
400 " 550 "	17,819	8.9	4,521,496	14.8	253,746
550 " 700 "	8,108	4.1	2,698,381	8.8	332,805
700 " 1,000 "	6,925	3.5	3,064,238	10.0	442,489
1,000 万円を超える金額	5,471	2.7	5,171,284	16.9	945,217
合 計	199,576	100.0	30,582,502	100.0	153,237

(注) ①分離長期、分離短期譲渡所得分等を含まない。

②数値は課税状況等の調(7月1日現在)から

(5)所得区分別所得割納税義務者数及び所得金額に関する調

(令和3年度～令和7年度)

<div> <div>年 度</div> <div>区 分</div> </div>		令 和 3 年 度		令 和 4 年 度	
			前年度比		前年度比
給 与 所 得 者	納 税 義 務 者	158,534	99.3	159,568	100.7
	総 所 得 金 額	612,857,808	102.4	632,944,895	103.3
営 業 等 所 得 者	納 税 義 務 者	7,250	111.3	7,226	99.7
	総 所 得 金 額	29,533,828	114.4	36,647,023	124.1
農 業 所 得 者	納 税 義 務 者	2	皆増	1	50.0
	総 所 得 金 額	7,655	皆増	1,529	20.0
そ の 他 の 所 得 者	納 税 義 務 者	21,844	101.6	21,523	98.5
	総 所 得 金 額	57,452,077	107.6	57,487,084	100.1
分 離 長 期 短 期 譲 渡 等 の 所 得 者	納 税 義 務 者	2,969	117.1	3,092	104.1
	総 所 得 金 額	20,242,489	120.6	23,701,367	117.1
合 計	納 税 義 務 者	190,599	100.2	191,410	100.4
	総 所 得 金 額	720,093,857	103.7	750,781,898	104.3

※数値は、課税状況等の調(7月1日現在)から

(単位:人、千円、%)

令和5年度	前年度比	令和6年度	前年度比	令和7年度	前年度比
163,071	102.2	161,872	99.3	170,182	105.1
662,471,842	104.7	686,291,043	103.6	725,304,938	105.7
6,855	94.9	6,599	96.3	7,278	110.3
30,524,403	83.3	31,353,191	102.7	33,472,385	106.8
0	皆減	0	0.0	1	皆増
0	皆減	0	0.0	6,041	皆増
21,320	99.1	18,708	87.7	22,115	118.2
56,394,740	98.1	53,803,641	95.4	59,859,154	111.3
2,963	95.8	3,913	132.1	4,787	122.3
21,488,176	90.7	29,737,445	138.4	35,553,220	119.6
194,209	101.5	191,092	98.4	204,363	106.9
770,879,161	102.7	801,185,320	103.9	854,195,738	106.6

※令和3年度から給与所得控除・公的年金等控除改正。
基礎控除への振替による10万円引下げ、控除の上限額の引下げなど。

5 軽自動車税

(1) 環境性能割

① 調定額・件数の推移

(単位:円、件)

	令和4年度	令和5年度	令和6年度
調 定 額	9,889,800	9,813,000	11,397,700
件 数	427	409	468

(2) 種別割

① 調定額の推移(現年分・車種別)

(単位:円)

年 度			令 和 4 年 度	令 和 5 年 度	令 和 6 年 度
車 種					
原 動 機 付 自 転 車	50cc以下		10,774,000	10,392,000	10,210,000
	特定小型(令和6年度～)		－	－	94,000
	50ccを超え90cc以下		1,018,000	986,000	990,000
	90ccを超え125cc以下		8,824,800	8,973,600	9,110,400
	ミニカー		876,900	913,900	939,800
	小 計		21,493,700	21,265,500	21,344,200
軽 自 動 車	二輪車		11,372,400	11,451,600	11,563,200
	三輪車		0	0	0
	四輪 (乗用)	自家用	62,665,200	65,851,500	67,876,800
		営業用	0	8,200	62,800
	四輪 (貨物)	自家用	16,731,000	16,850,000	16,843,900
		営業用	2,529,600	2,503,600	2,496,200
	小 計		93,298,200	96,664,900	98,842,900
	小型特殊自動車		1,758,200	1,781,800	1,711,000
二輪の小型自動車		24,528,000	22,560,000	23,112,000	
過 年 度 分			30,000	34,800	29,200
合 計			141,108,100	142,307,000	145,039,300

② 調定・収入状況(現年分)

(単位:円、%)

	令和4年度	令和5年度	令和6年度
調 定 額	141,108,100	142,307,000	145,039,300
収 入 額	138,880,725	140,203,225	142,744,514
収 入 歩 合	98.42	98.52	98.42

③ 課税台数の状況

(単位:台、%)

年 度 車 種			令 和 4 年 度			令 和 5 年 度			令 和 6 年 度		
				構成比	対前年度伸率		構成比	対前年度伸率		構成比	対前年度伸率
原動機付自転車	50cc以下		5,387	19.6	△ 4.4	5,196	19.0	△ 3.5	5,105	18.5	△ 1.8
	特定小型 (令和6年度～)		－	－	－	－	－	－	47	0.2	皆増
	50ccを超え90cc以下		509	1.8	△ 2.7	493	1.8	△ 3.1	495	1.8	0.4
	90ccを超え125cc以下		3,677	13.3	0.9	3,739	13.7	1.7	3,796	13.8	1.5
	ミニカー		237	0.9	1.3	247	0.9	4.2	254	0.9	2.8
軽自動車	二輪車		3,159	11.5	0.6	3,181	11.6	0.7	3,212	11.7	1.0
	三輪車		0	0.0	0.0	0	0.0	0.0	0	0.0	0.0
	四 輪 (乗用)	自 家 用	6,141	22.3	2.1	6,365	23.3	3.6	6,472	23.5	1.7
		営 業 用	0	0.0	0.0	1	0.0	0.0	9	0.0	0.0
	四 輪 (貨物)	自 家 用	3,376	12.2	△ 0.1	3,364	12.3	△ 0.4	3,335	12.1	△ 0.9
		営 業 用	693	2.5	9.1	673	2.5	△ 2.9	658	2.4	△ 2.2
	小 型 特 殊 自 動 車		298	1.1	△ 2.9	302	1.1	1.3	290	1.1	△ 4.0
	二 輪 の 小 型 自 動 車		4,088	14.8	11.7	3,760	13.8	△ 8.0	3,852	14.0	2.4
過 年 度 分		5	0.0	150.0	5	0.0	0.0	6	0.0	20.0	
合 計			27,570	100.0	1.5	27,326	100.0	△ 0.9	27,531	100.0	0.8

6 特別区たばこ税

(1) 特別区たばこ税の推移

区分 年度	売 渡 本 数 (千 本)		税 額 (千 円)		2 3 区 売 渡 本 数 (千 本)		1 区 当 たり 平 均 売 渡 本 数 (千 本)	1,000 本 あ たり の 特 別 区 た ば こ 税
		前年度比 (%)		前年度比 (%)		前年度比 (%)		
29	411,502	94.4	2,135,132	94.9	14,845,739	94.7	645,467	5,262円 (旧3級品の税額 が適用される場合 は3,355円/4月より 税額変更)
30	392,154	95.3	2,107,800	98.7	14,192,595	95.6	617,069	9月まで 5,262円 10月から 5,692円 (旧3級品の税額 が適用される場合 は4,000円/4月より 税額変更)
元	370,871	94.6	2,100,428	99.7	13,436,560	94.7	584,198	5,692円 (旧3級品の税額 が適用される場合 は4,000円/9月ま で)
2	348,633	94.0	2,040,282	97.1	11,760,737	87.5	511,336	9月まで 5,692円 10月から 6,122円
3	343,108	98.4	2,156,029	105.7	11,751,441	99.9	510,932	9月まで 6,122円 10月から 6,552円
4	358,937	104.6	2,351,755	109.1	12,081,345	102.8	525,276	6,552円
5	377,532	105.2	2,473,553	105.2	12,496,330	103.4	543,319	6,552円
6	384,758	101.9	2,520,932	101.9	12,181,446	97.5	529,628	6,552円

※旧3級品は「わかば」「エコー」「しんせい」「ゴールデンバット」「ウルマ」「バイオレット」の6品目。令和元年9月末まで税率の特例が設けられていた。
※手持品分及び過年度分、滞納繰越分を除く。

(2) 23 区別たばこ税売渡本数及び現年度分調定額（令和 6 年度）

区 名	売 渡 本 数（ 千 本 ）	調 定 額（ 千 円 ）
新 宿	914,074	5,989,012
港	867,572	5,684,333
足 立	834,470	5,467,446
江 戸 川	801,067	5,263,073
大 田	777,440	5,093,788
世 田 谷	705,453	4,622,127
江 東	603,804	3,956,124
板 橋	592,873	3,884,501
練 馬	567,639	3,719,169
品 川	509,767	3,340,003
台 東	501,935	3,288,680
葛 飾	492,807	3,228,869
渋 谷	480,368	3,147,382
豊 島	474,344	3,107,900
杉 並	468,104	3,067,020
千 代 田	462,078	3,027,532
中 央	396,750	2,599,507
北	384,758	2,520,932
墨 田	349,296	2,288,589
中 野	322,708	2,114,380
目 黒	282,384	1,840,508
荒 川	231,564	1,517,205
文 京	160,191	1,049,571
合 計	12,181,446	79,817,651
平 均	529,628	3,470,333

※売渡本数順

7 その他

(1) 税証明発行状況

(単位:件)

区分 年度	納税証明		課税証明		非課税証明		コンビニ交付分		合計	
		前年度比 (%)		前年度比 (%)		前年度比 (%)		前年度比 (%)		前年度比 (%)
30	9,619	117.6	39,693	88.4	37,325	90.0	2,611	198.1	89,248	93.1
元	10,139	105.4	36,837	92.8	34,193	91.6	3,982	152.5	85,151	95.4
2	10,020	98.8	32,897	89.3	26,716	78.1	5,408	135.8	75,041	88.1
3	11,186	111.6	31,285	95.1	25,244	94.5	9,492	175.5	77,207	102.9
4	12,154	108.7	28,986	92.7	24,529	97.2	12,163	128.1	77,832	100.8
5	12,500	102.8	25,910	89.4	22,359	91.2	16,697	137.3	77,466	99.5
6	13,781	110.2	27,914	107.7	24,646	110.2	20,524	122.9	86,865	112.1

※有料分のみ

※納税証明の件数は個人住民税と軽自動車税の件数を合算したもの

※令和6年度手数料免除896件。うち、新型コロナウイルス感染症に係る手続きによるものは735件。

(2) 税証明手数料及び標識弁償金

(単位:円)

区分 年度	税証明手数料		税証明手数料 (コンビニ交付分)		税証明手数料 (キャッシュレス決済)		標識(原付ナンバー)弁償金	
	@300円	前年度比 (%)	@200円	前年度比 (%)	@300円	前年度比 (%)	@200円	前年度比 (%)
3	20,314,500	97.2	1,898,400	175.5	-	-	0	0.0
4	19,700,700	97.0	2,432,600	128.1	-	-	1,400	皆増
5	18,230,700	92.5	3,339,440	137.3	-	-	15,400	1100.0
6	16,890,600	92.6	4,104,800	122.9	3,011,700	皆増	20,200	131.2

※税証明手数料(キャッシュレス決済)は令和6年度より新設の科目。

(3) 納税貯蓄組合

(令和7年3月31日現在)

種 別	組 合 数 (団 体)	組合員数(人)	備 考
地 域 別 組 合	23	1,083	商店街等
業 種 別 組 合	11	775	浴場、税理士等
窓 口 組 合	24	529	銀行、信用金庫等
計	58	2,387	

(4) 税務広報(令和6年度)

月	内 容	方 法
4	なし	区 広 報 紙 ロ ー カ ル 紙 ポ ス タ ー
5	○住民税での定額減税について ○自動車税種別割納期(都税) ○軽自動車税(種別割)納期 ○軽自動車税(種別割)の減免申請 ○都営住宅収入報告書のための税証明及びコンビニ交付の利用案内	
6	○休日納税相談・納付窓口開設 ○特別区民税・都民税第1期分納期 ○固定資産税・都市計画税第1期分納期(都税)	
7	○電子納税の利用案内(都税) ○夜間納税相談・納付窓口開設	
8	○個人事業税第1期分納期(都税) ○特別区民税・都民税第2期分納期	
9	○固定資産税・都市計画税第2期分納期(都税) ○ワンストップ納付相談窓口開設	
10	○北区応援サポーター寄附制度 ○特別区民税・都民税第3期分納期 ○「税を考える週間」について ○休日納税相談・納付窓口開設 ○常設無料相談窓口の案内(東京税理士会王子支部) ○Web口座振替受付サービス開始の案内	
11	○法人税の電子申告のご案内(税務署) ○個人事業税第2期分納期(都税) ○ワンストップ納付相談窓口開設 ○確定申告書自宅作成について ○定額減税説明会(年調減税事務について)のご案内	
12	○税理士による無料申告相談の事前申込について(税務署) ○e-taxによる確定申告書の作成・提出(税務署) ○確定申告書作成会場の開設(税務署) ○王子納税者支援センター(税理士会) ○固定資産税・都市計画税第3期分納期(都税) ○令和7年度ふるさと納税新規返礼品募集	
1	○償却資産・住宅用地・認定長期優良住宅減額の申告(都税) ○税理士による無料申告相談(税務署) ○振替納税のご案内(税務署) ○e-taxによる確定申告書の作成・提出(税務署) ○税務署へ来署される方へのご案内(税務署) ○特別区民税・都民税の申告手続 ○令和7年度の特別区民税・都民税(住民税)について ○「税についての作文」の掲載(北区長賞・教育長賞受賞作文) ○「税に関する絵はがきコンクール」の掲載(北区長賞・教育長賞受賞絵はがき) ○特別区民税・都民税第4期分納期 ○休日納税相談・納付窓口開設	
2	○固定資産税・都市計画税第4期分納期(都税) ○自動車税種別割の障害者減免申請の受付(都税) ○ふるさと納税事業者向け説明会 ○原付バイク等の廃車手続き ○「税理士記念日」無料税務相談会(東京税理士会王子支部) ○ワンストップ納付相談窓口開設	
3	なし	
通年	区税全般について	北区ホームページ

※納税キャンペーン(5月)・区民まつりにて、税に関するパンフレット等を配布。

(5)所得控除額と控除対象人員等に関する調（令和６・７年度）

(単位:人、千円、%)

区 分		6 年 度			7 年 度		
		人 員	控 除 額	前 年 比	人 員	控 除 額	前 年 比
雑 損 控 除		19	3,826	25.5	13	4,452	116.4
医 療 費 控 除		22,593	5,889,694	98.0	24,717	6,559,169	111.4
社 会 保 険 料 控 除		184,756	131,979,940	104.9	195,086	140,888,844	106.8
小規模企業共済等掛金控除		20,389	4,677,435	108.3	22,405	5,203,681	111.3
生 命 保 険 料 控 除		123,349	5,670,822	98.3	127,909	5,739,582	101.2
地 震 保 険 料 控 除		36,166	364,608	100.8	37,749	389,039	106.7
障 害 者 控 除		4,796	1,369,060	93.3	5,535	1,582,340	115.6
内 訳	普 通 障 害 者 控 除	3,002	802,360	96.5	3,500	940,940	117.3
	特 別 障 害 者 控 除	1,848	566,700	89.0	2,100	641,400	113.2
特 別 障 害 者 の う ち 同 居 特 障 加 算 分		703	164,220	84.8	844	195,960	119.3
ひ と り 親 控 除		1,471	441,300	86.8	1,718	515,400	116.8
寡 婦 控 除		1,479	384,540	98.5	1,505	391,300	101.8
勤 労 学 生 控 除		0	0	0.0	43	11,180	皆増
配 偶 者 控 除		18,517	6,179,180	87.4	19,764	6,652,460	107.7
内 訳	配 偶 者 控 除	14,575	4,685,780	90.6	14,644	4,710,200	100.5
	老 人 配 偶 者 控 除	3,942	1,493,400	78.5	5,120	1,942,260	130.1
配 偶 者 特 別 控 除		4,660	1,340,810	94.7	4,883	1,401,890	104.6
扶 養 控 除		16,200	8,147,000	92.1	17,648	8,898,410	109.2
内 訳	一 般 扶 養 控 除	9,062	3,521,430	91.5	10,043	3,920,400	111.3
	老 人 扶 養 控 除	2,229	1,050,320	95.0	2,339	1,125,560	107.2
	同居老親等扶養控除	2,370	1,134,000	84.1	2,560	1,229,400	108.4
	特 定 扶 養 控 除	4,972	2,441,250	95.8	5,317	2,623,050	107.4
基 礎 控 除		189,734	81,558,180	98.3	202,742	87,156,940	106.9
合 計		—	248,170,615	101.2	—	265,590,647	107.0

※数値は課税状況等の調(7月1日現在)から

(6)税額控除額と控除対象人員等に関する調（令和6・7年度）

（単位：人、千円、％）

区 分 \ 年 度	6 年 度			7 年 度		
	人 員	控 除 額	前 年 比	人 員	控 除 額	前 年 比
調 整 控 除	189,473	328,596	96.3	202,393	353,422	107.6
配 当 控 除	3,174	32,296	104.2	3,460	39,935	123.7
住宅借入金等特別税額控除	5,228	230,575	86.5	4,826	197,250	85.5
寄 附 金 税 額 控 除	49,760	2,356,095	114.2	53,894	2,720,586	115.5
外 国 税 額 控 除	337	4,581	131.0	291	2,074	45.3
配 当 割 額 の 控 除	3,298	48,591	134.7	3,604	61,654	126.9
株式等譲渡所得割額の控除	1,562	65,806	216.0	1,808	120,736	183.5
定 額 減 税	188,335	1,540,530	—	2,249	13,496	0.9
合 計	—	4,607,070	166.2	—	3,509,153	76.2

※数値は課税状況等の調（7月1日現在）から

※定額減税は令和6・7年度のみ実施

(7)特別区民税滞納整理状況

年度	区 分	調 定 額 A	収 入 額		滞 納 額 (A - B) C	滞 納 額 に 対		
			納 期 内 より 法 定 期 間 経 過 日 ※ ま で の 収 入 B	B / A		滞 納 処 分 以 外 の 収 入 額 D	滞 納 処 分 による 収 入	
							公 売 収 入 E	そ の 他 の 収 入 F
2	現 年 度 分	28,737,375	27,156,990	94.5	1,580,385	1,189,212	22,353	48
	過 年 度 分	109,088	55,826	51.2	53,262	27,544	0	0
	滞 納 繰 越 分	508,938	△ 305	△ 0.1	509,243	180,778	53,066	360
	合 計	29,355,401	27,212,511	92.7	2,142,890	1,397,534	75,419	408
3	現 年 度 分	28,662,859	27,323,295	95.3	1,339,564	1,047,332	27,850	4
	過 年 度 分	135,322	89,168	65.9	46,154	26,773	0	0
	滞 納 繰 越 分	613,083	△ 824	△ 0.1	613,907	209,760	102,202	609
	合 計	29,411,264	27,411,639	93.2	1,999,625	1,283,865	130,052	613
4	現 年 度 分	30,050,875	28,539,226	95.0	1,511,649	1,189,870	30,622	652
	過 年 度 分	129,019	94,257	73.1	34,762	17,543	0	0
	滞 納 繰 越 分	530,353	△ 209	0.0	530,562	180,502	90,151	709
	合 計	30,710,247	28,633,274	93.2	2,076,973	1,387,915	120,773	1,361
5	現 年 度 分	30,481,451	29,196,825	95.8	1,284,626	974,261	32,776	48
	過 年 度 分	155,887	101,982	65.4	53,905	41,583	0	0
	滞 納 繰 越 分	516,312	△ 688	△ 0.1	517,000	233,855	35,465	712
	合 計	31,153,650	29,298,119	94.0	1,855,531	1,249,699	68,241	760
6	現 年 度 分	30,444,244	29,060,996	95.5	1,383,248	1,069,066	34,339	109
	過 年 度 分	215,479	158,725	73.7	56,754	35,765	0	0
	滞 納 繰 越 分	486,621	△ 672	△ 0.1	487,293	186,233	82,366	874
	合 計	31,146,344	29,219,049	93.8	1,927,295	1,291,064	116,705	983

※ 督促状を発した日から10日を経過した日。

(単位:千円、%)

す る 収 入 額			不 納 欠 損 額		未 収 入 額			
計					う ち 執 行 停 止 額			
					うち 当 該 年 度 停 止 額			
(D+E+F)					(C-G-H)			
G	G/A	G/C	H	H/C	I	J	K	K/C
1,211,613	4.2	76.7	12,431	0.8	356,341	796	796	0.1
27,544	25.2	51.7	323	0.6	25,395	64	64	0.1
234,204	46.0	46.0	43,619	8.6	231,420	14,328	6,699	1.3
1,473,361	5.0	68.8	56,373	2.6	613,156	15,188	7,559	0.4
1,075,186	3.8	80.3	4,246	0.3	260,132	587	587	0.0
26,773	19.8	58.0	525	1.1	18,856	93	93	0.2
312,571	51.0	50.9	49,851	8.1	251,485	16,341	6,851	1.1
1,414,530	4.8	70.7	54,622	2.7	530,473	17,021	7,531	0.4
1,221,144	4.1	80.8	7,166	0.5	283,339	402	402	0.0
17,543	13.6	50.5	593	1.7	16,626	0	0	0.0
271,362	51.2	51.1	39,533	7.5	219,667	20,377	9,481	1.8
1,510,049	4.9	72.7	47,292	2.3	519,632	20,779	9,883	0.5
1,007,085	3.3	78.4	3,547	0.3	273,994	923	923	0.1
41,583	26.7	77.1	558	1.0	11,764	30	30	0.1
270,032	52.3	52.2	39,538	7.6	207,430	55,978	43,724	8.5
1,318,700	4.2	71.1	43,643	2.4	493,188	56,931	44,677	2.4
1,103,514	3.6	79.8	2,574	0.2	277,160	130	130	0.0
35,765	16.6	63.0	340	0.6	20,649	22	22	0.0
269,473	55.4	55.3	27,869	5.7	189,951	57,319	8,303	1.7
1,408,752	4.5	73.1	30,783	1.6	487,760	57,471	8,455	0.4

(8)差押財産別滞納処分状況

年 度	区 分	① 差 押 額	処	
			② うち 年 度 中 差 押	③ 公 売 前 収 入
2	電 話 加 入 権	0	0	0
	不 動 産	25,475	3,114	3,895
	動 産	225	225	0
	債 権	203,630	129,950	42,745
	そ の 他	6,671	1,270	636
	合 計	236,001	134,559	47,276
3	電 話 加 入 権	0	0	0
	不 動 産	23,972	7,242	2,341
	動 産	0	0	0
	債 権	363,001	219,535	70,281
	そ の 他	6,083	1,324	1,162
	合 計	393,056	228,101	73,784
4	電 話 加 入 権	0	0	0
	不 動 産	17,881	509	4,250
	動 産	350	350	0
	債 権	409,973	245,038	111,054
	そ の 他	18,241	788	2,027
	合 計	446,445	246,685	117,331
5	電 話 加 入 権	0	0	0
	不 動 産	14,545	904	2,804
	動 産	97	97	0
	債 権	399,373	255,842	128,502
	そ の 他	7,106	440	1,215
	合 計	421,121	257,283	132,521
6	電 話 加 入 権	0	0	0
	不 動 産	15,039	2,484	2,707
	動 産	294	294	0
	債 権	339,000	173,684	91,431
	そ の 他	4,248	152	706
	合 計	358,581	176,614	94,844

※「差押額」には参加差押えを含む。

(単位:千円、%)

理 額		⑥ 処 理 歩 合 (⑤/①)	⑦ 差 押 中
④ 公 売 収 入	⑤ 収 入 計 (③ + ④)		
0	0	0.0	0
409	4,304	16.9	14,296
9	9	4.0	0
75,410	118,155	58.0	19,195
463	1,099	16.5	3,396
76,291	123,567	52.4	36,887
0	0	0.0	0
613	2,954	12.3	16,098
0	0	0.0	0
129,562	199,843	55.1	18,496
490	2,142	27.2	2,521
130,665	204,939	52.0	37,115
0	0	0.0	0
1,361	5,611	31.4	11,999
29	29	8.3	0
119,694	230,748	56.3	22,579
1,050	3,077	16.9	3,163
122,134	239,465	53.6	37,741
0	0	0.0	0
760	3,564	24.5	12,398
88	88	90.7	0
67,385	195,887	49.0	32,006
856	2,071	29.1	1,007
69,089	201,610	48	45,411
0	0	0.0	0
985	3,692	24.5	10,808
199	199	0.0	0
70,190	161,621	47.7	34,164
480	1,186	27.9	606
71,854	166,698	46.5	45,578

(9) 令和7年度 都区財政調整

(単位:百万円、%)

区分			令和7年度 当初見込 ア	令和6年度 当初見込 イ	差引増△減 ウ＝ア－イ	増減率 エ＝ウ/イ	備考	
交付金の 総額	調整税等	固定資産税	1,515,905	1,476,991	38,914	2.6		
		市町村民税法人分	697,861	622,257	75,604	12.1		
		特別土地保有税	10	10	0	0.0		
		法人事業税交付対象額	97,720	89,981	7,739	8.6		
		固定資産税減収補填特別交付金	37	128	△ 91	△ 71.1		
		計	2,311,533	2,189,367	122,166	5.6		
	の総額	条例で定める割合		56.0%	55.1%	－	－	
		当年度分		1,294,458	1,206,341	88,117	7.3	
		精算分		3,822	9,668	△ 5,846	－	
		計 A		1,298,280	1,216,009	82,271	6.8	
	内訳	普通交付金分 A×94%		1,220,384	95% 1,155,208	65,176	5.6	
		特別交付金分 A×6%		77,897	5% 60,800	17,097	28.1	
基準財政収入額 B			1,509,674	1,382,196	127,478	9.2		
特別区税	特別区民税	特別区民税	1,078,926	951,890	127,036	13.3		
		軽自動車税	環境性能割	279	224	55	24.6	
			種別割	3,755	3,672	83	2.3	
	特別区たばこ税	特別区たばこ税	65,541	74,139	△ 8,598	△ 11.6		
		鉱産税	0	0	0			
		小計	1,148,501	1,029,925	118,576	11.5		
	利子割交付金		12,082	3,618	8,464	233.9		
	配当割交付金		29,496	21,388	8,108	37.9		
	株式等譲渡所得割交付金		35,911	22,105	13,806	62.5		
	地方消費税交付金		251,965	232,348	19,617	8.4		
	ゴルフ場利用税交付金		42	37	5	13.5		
	環境性能割交付金		4,778	3,686	1,092	29.6		
	地方特例交付金		4,948	45,764	△ 40,816	△ 89.2		
	計		1,487,722	1,358,871	128,851	9.5		
	地方揮発油譲与税		3,236	3,270	△ 34	△ 1.0		
	自動車重量譲与税		10,563	10,325	238	2.3		
	航空機燃料譲与税		835	828	7	0.8		
	森林環境譲与税		1,257	1,169	88	7.5		
	交通安全対策特別交付金		953	939	14	1.5		
	合計		1,504,567	1,375,402	129,165	9.4		
	特別区民税特例加減算額		△ 18,020	△ 14,532	△ 3,488	－		
	地方消費税交付金特例加算額		23,127	21,326	1,801	8.4		
基準財政需要額 C			2,730,058	2,537,405	192,653	7.6		
交付額の差引	経常的経費		2,185,005	1,912,374	272,631	14.3		
	投資的経費		545,053	625,030	△ 79,977	△ 12.8		
	差引 C－B		1,220,384	1,155,208	65,176	5.6		
交付額	普通交付金		1,220,384	1,155,208	65,176	5.6		
	特別交付金		77,897	60,800	17,097	28.1		
	計		1,298,280	1,216,009	82,271	6.8		

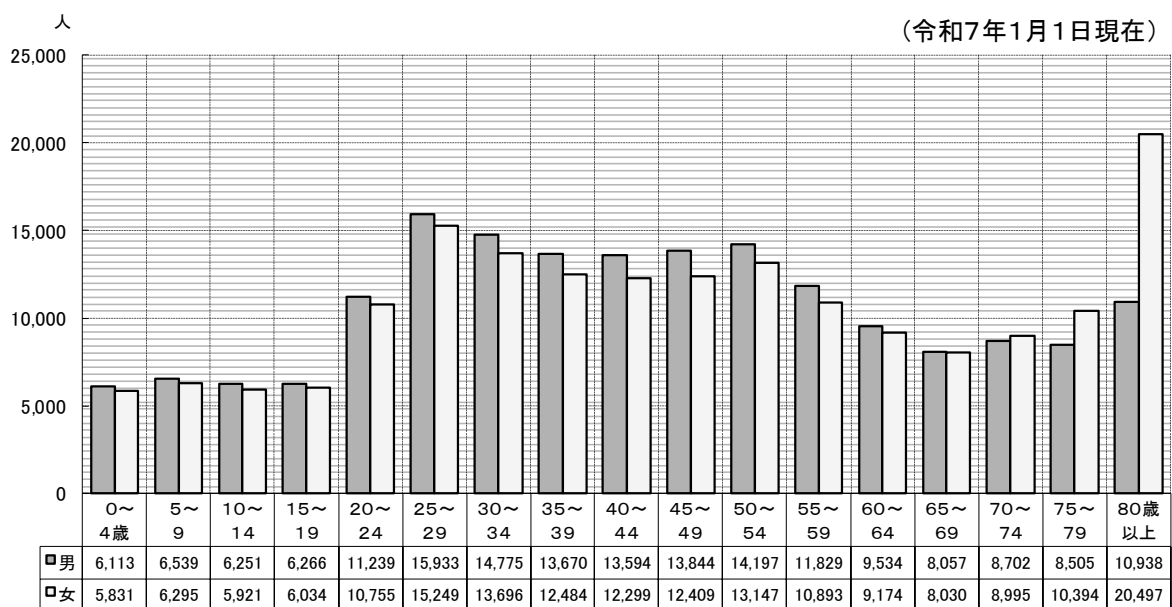
* 端数処理の結果、縦横計が合わない場合がある。

(10)人口及び世帯

区分 年	人口(人)		世帯数	
		前年比%		前年比%
令和3年	353,158	99.8	199,016	100.2
4年	351,278	99.5	198,967	100.0
5年	353,732	100.7	202,565	101.8
6年	357,701	101.1	207,041	102.2
7年	362,089	101.2	211,567	102.2

※各年1月1日現在

(11)年齢別人口構成図



(単位:人)

区分 年齢	男	女	計	区分 年齢	男	女	計
0～4歳	6,113	5,831	11,944	45～49	13,844	12,409	26,253
5～9	6,539	6,295	12,834	50～54	14,197	13,147	27,344
10～14	6,251	5,921	12,172	55～59	11,829	10,893	22,722
15～19	6,266	6,034	12,300	60～64	9,534	9,174	18,708
20～24	11,239	10,755	21,994	65～69	8,057	8,030	16,087
25～29	15,933	15,249	31,182	70～74	8,702	8,995	17,697
30～34	14,775	13,696	28,471	75～79	8,505	10,394	18,899
35～39	13,670	12,484	26,154	80歳以上	10,938	20,497	31,435
40～44	13,594	12,299	25,893	合計	179,986	182,103	362,089

※(10)(11) は、いずれも日本人と外国人を合わせた総人口。

(12) 将来人口(地区別人口数の予測)

(単位:人)

	令和7年 (2025年)	令和8年 (2026年)	令和9年 (2027年)	令和10年 (2028年)	令和11年 (2029年)	令和12年 (2030年)
総人口	362,089	367,432	361,840	362,549	363,255	363,964
1 浮間地区	24,548	25,786	25,003	25,113	25,219	25,321
2 赤羽西地区	64,106	64,440	62,722	62,713	62,712	62,714
3 赤羽東地区	57,835	58,391	58,739	59,112	59,505	59,889
4 王子西地区	32,416	33,787	31,807	31,641	31,487	31,316
5 王子東地区	83,628	84,359	82,921	82,855	82,780	82,696
6 滝野川西地区	76,459	77,115	77,868	78,215	78,543	78,890
7 滝野川東地区	23,097	23,554	22,780	22,900	23,009	23,138

※各年1月1日現在(令和9年以降は「北区人口推計調査報告書(令和3年10月)」による推計値)

※日本人と外国人を合わせた総人口

(13) 徴収取扱費の推移

① 都民税徴収取扱費

(単位:円、%)

算定項目	令和5年度	令和6年度	令和7年度
納税義務者数にかかるもの	609,225,000	624,387,000	641,655,000
平成18年度以前賦課決定分	84,447	155,171	67,731
過誤納金等にかかるもの	44,881,983	50,596,955	57,334,897
徴収取扱費合計	654,191,430	675,139,126	699,057,628
前年度比	100.4	103.2	103.5

※個人都民税の賦課徴収に関する事務に要する費用を補償するため、東京都が北区に交付する。


② 軽自動車税(環境性能割)徴収取扱費

(単位:円、%)

	令和5年度	令和6年度	令和7年度
徴収取扱費	455,995	517,635	577,905
前年度比	118.3	113.5	111.6

※軽自動車税環境性能割の賦課徴収に関する事務に要する費用を補償するため、北区が東京都に交付する。

(14) 23区別区民1人当たりの特別区民税負担額
(令和6年度決算現年度分調定)



(15) 令和6年度 特別区税徴収実績(23区決算額)

税 目 区 名	特 別 区 民 税			軽 自 動 車 税			特 別 区 た ば こ 税		
	調 定 額	収 入 額	収 入 歩 合	調 定 額	収 入 額	収 入 歩 合	調 定 額	収 入 額	収 入 歩 合
千代田	21,122,678	20,592,308	97.49	37,851	36,196	95.63	3,028,682	3,027,552	99.96
中 央	36,034,666	35,227,683	97.76	60,793	56,392	92.76	2,599,507	2,599,507	100.00
港	110,678,863	107,864,214	97.46	97,360	92,357	94.86	5,691,220	5,691,220	100.00
新 宿	50,451,586	48,968,608	97.06	135,109	120,844	89.44	5,989,012	5,988,326	99.99
文 京	40,003,197	39,620,282	99.04	65,030	64,754	99.58	1,049,571	1,049,571	100.00
台 東	24,432,441	23,796,071	97.40	90,008	84,143	93.48	3,288,693	3,288,693	100.00
墨 田	27,336,426	26,991,964	98.74	133,230	130,829	98.20	2,288,647	2,288,647	100.00
江 東	58,573,580	57,894,220	98.84	232,450	228,196	98.17	3,956,124	3,956,124	100.00
品 川	55,611,983	55,178,984	99.22	151,147	149,645	99.01	3,340,003	3,340,003	100.00
目 黒	51,415,765	50,884,867	98.97	99,684	94,985	95.29	1,840,508	1,840,508	100.00
大 田	76,956,456	76,047,063	98.82	394,759	387,003	98.04	5,093,788	5,093,788	100.00
世田谷	134,744,631	131,900,450	97.89	421,618	383,043	90.85	4,622,127	4,622,127	100.00
渋谷	65,773,822	64,056,983	97.39	98,730	92,864	94.06	3,147,751	3,147,745	100.00
中 野	36,741,729	35,921,723	97.77	137,475	131,607	95.73	2,114,397	2,114,397	100.00
杉 並	70,528,696	68,704,629	97.41	244,014	226,130	92.67	3,067,044	3,067,020	100.00
豊 島	33,552,029	32,815,976	97.81	111,150	103,603	93.21	3,107,900	3,107,900	100.00
北	31,146,344	30,644,509	98.39	161,095	156,189	96.95	2,521,297	2,519,948	99.95
荒 川	18,495,010	18,255,428	98.70	94,808	92,241	97.29	1,517,205	1,517,205	100.00
板 橋	47,369,714	46,034,944	97.18	323,574	306,768	94.81	3,884,501	3,884,501	100.00
練 馬	68,533,534	67,521,514	98.52	458,976	445,119	96.98	3,719,169	3,719,169	100.00
足 立	49,204,766	47,705,054	96.95	657,588	605,334	92.05	5,467,453	5,467,453	100.00
葛 飾	34,001,148	32,896,699	96.75	344,587	317,978	92.28	3,228,869	3,228,869	100.00
江戸川	53,256,569	52,816,737	99.17	479,910	476,469	99.28	5,263,073	5,263,073	100.00
計	1,195,965,633	1,172,340,910	98.02	5,030,946	4,782,689	95.07	79,826,541	79,823,346	100.00

※ 法定外税を除く。

(単位:千円、%)

鉱 産 税			入 湯 税			合 計			
調 定 額	収 入 額	収入歩合	調 定 額	収 入 額	収入歩合	調 定 額	収 入 額	収入歩合	
			8,009	8,009	100.00	24,197,220	23,664,065	97.80	千代田
			20,413	20,413	100.00	38,715,379	37,903,995	97.90	中 央
			4,012	4,012	100.00	116,471,455	113,651,803	97.58	港
			62,390	62,390	100.00	56,638,097	55,140,168	97.36	新 宿
			34,742	34,742	100.00	41,152,540	40,769,349	99.07	文 京
			23,837	23,837	100.00	27,834,979	27,192,744	97.69	台 東
			14,725	14,725	100.00	29,773,028	29,426,165	98.83	墨 田
			133,066	133,066	100.00	62,895,220	62,211,606	98.91	江 東
			0	0		59,103,133	58,668,632	99.26	品 川
			0	0		53,355,957	52,820,360	99.00	目 黒
			57,600	57,600	100.00	82,502,603	81,585,454	98.89	大 田
			9,431	9,431	100.00	139,797,807	136,915,051	97.94	世田谷
			0	0		69,020,303	67,297,592	97.50	渋谷
			0	0		38,993,601	38,167,727	97.88	中 野
			20,009	20,009	100.00	73,859,763	72,017,788	97.51	杉 並
			41,633	41,633	100.00	36,812,712	36,069,112	97.98	豊 島
			0	0		33,828,736	33,320,646	98.50	北
			0	0		20,107,023	19,864,874	98.80	荒 川
			366	366	100.00	51,578,155	50,226,579	97.38	板 橋
			38,623	38,623	100.00	72,750,302	71,724,425	98.59	練 馬
			0	0		55,329,807	53,777,841	97.20	足 立
			10,625	10,625	100.00	37,585,229	36,454,171	96.99	葛 飾
			0	0		58,999,552	58,556,279	99.25	江戸川
0	0		479,481	479,481	100.00	1,281,302,601	1,257,426,426	98.14	計

税 務 概 要

令和8年2月発行

刊行物登録番号 7-1-100

編集・発行 東京都北区区民部税務課・収納推進課

〒114-8508

東京都北区王子本町1-15-22

電話 03(3908)1114(直通)