

行政委員活動状況 調査結果と 月額日額報酬併用 の試算について

- 1 行政委員活動状況調査結果
 - 勤務日数 . . . P1
 - 勤務時間 . . . P2
 - 時間単価 . . . P3
- 2 月額・日額報酬併用試算
 - 年額 . . . P4
 - 月額 . . . P5
- 3 参考資料
 - . . . P6

行政委員活動状況調査結果（勤務日数）

	令和4年	令和5年	令和6年
監査委員	69日	66日	71日
教育委員	57日	61日	66日
選挙管理委員長	40日	38日	53日
選挙管理委員	33日	32日	47日
	平均（年間）	平均（月）	
監査委員	69日	5.7日	
教育委員	61日	5.11日	
選挙管理委員長	44日	3.6日	
選挙管理委員	37日	3.1日	

<補足>

教育委員：事務局把握の活動のみ記載
学校単位の行事等は含まず

選挙の執行状況

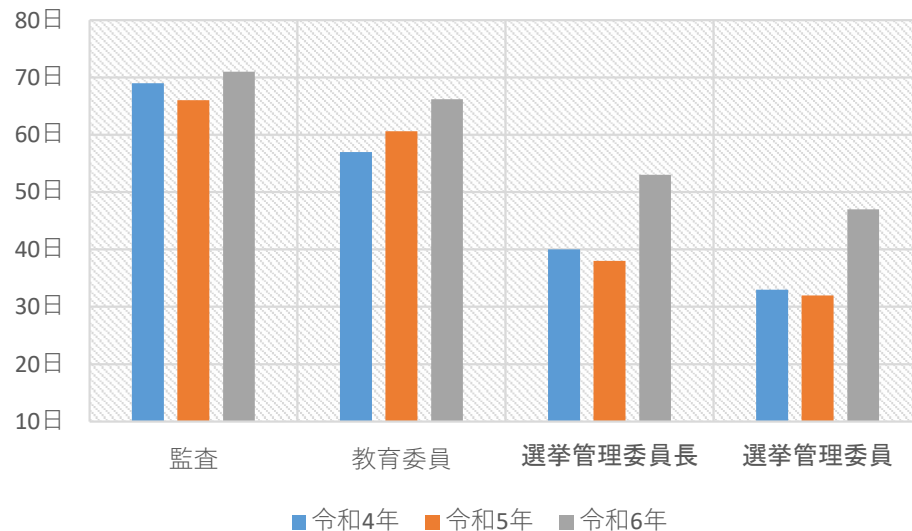
R4年 衆院選（7月10日執行）

R5年 区議・区長選（4月23日執行）

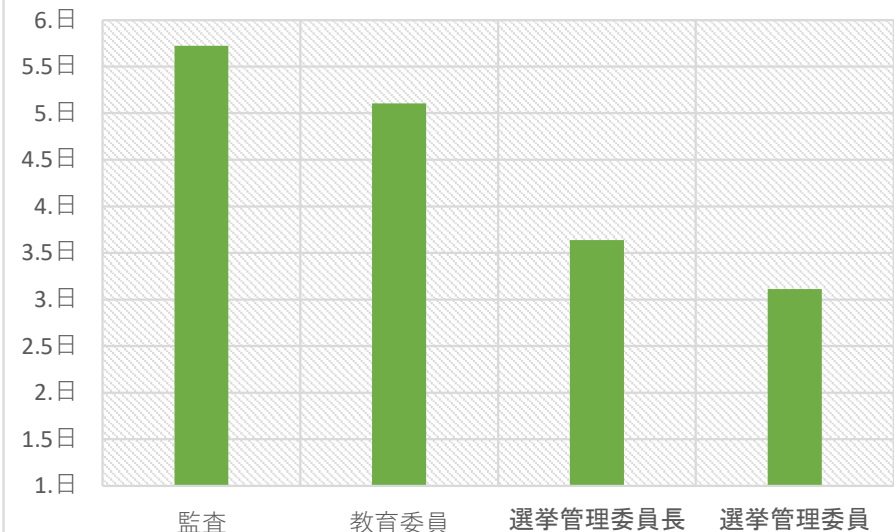
R6年 都知事・都議補選（7月7日執行）

衆院選（10月27日執行）

勤務日数（令和4年～6年）



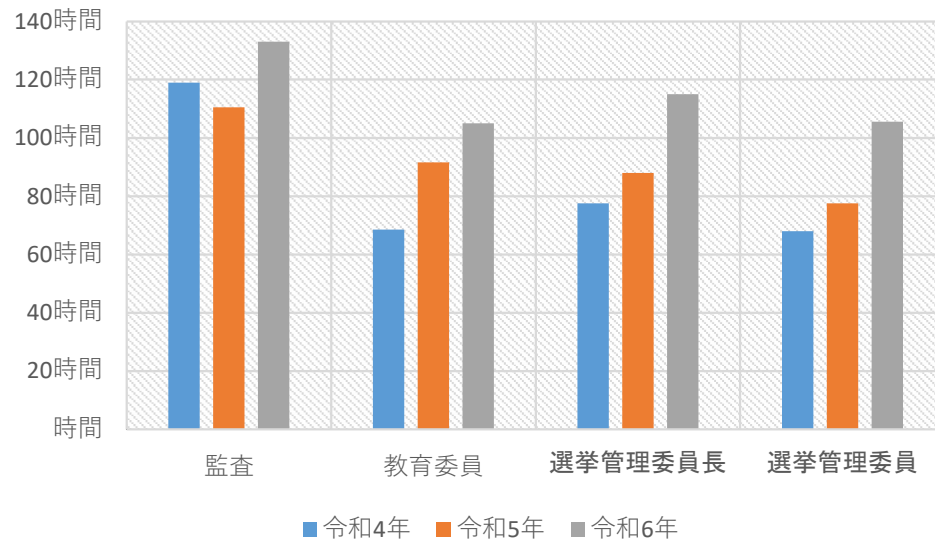
勤務日数平均（月）



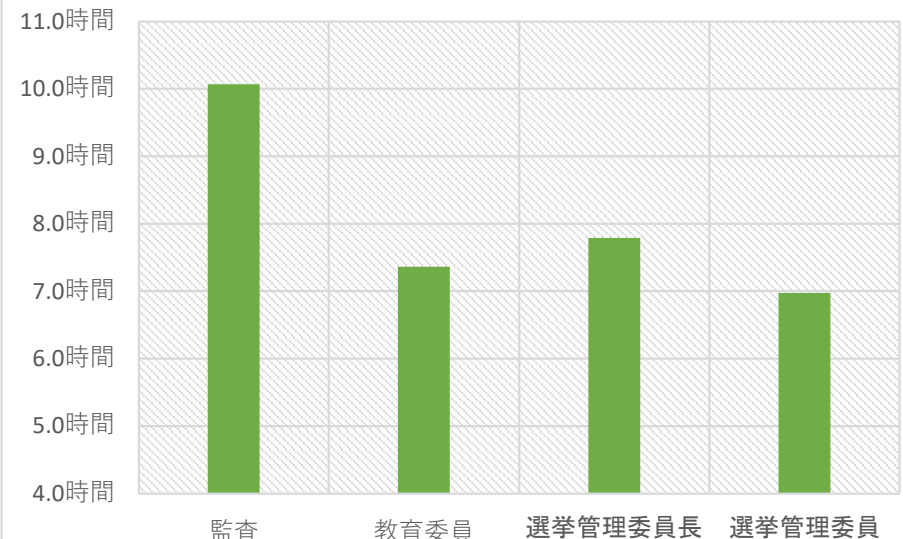
行政委員活動状況調査結果（勤務時間）

	令和4年	令和5年	令和6年
監査委員	119時間	111時間	133時間
教育委員	69時間	92時間	105時間
選挙管理委員長	78時間	88時間	115時間
選挙管理委員	68時間	78時間	106時間
	平均（年間）	平均（月）	
監査委員	121時間	10.1時間	
教育委員	88時間	7.4時間	
選挙管理委員長	94時間	7.8時間	
選挙管理委員	84時間	7.0時間	

勤務時間（令和4年～6年）



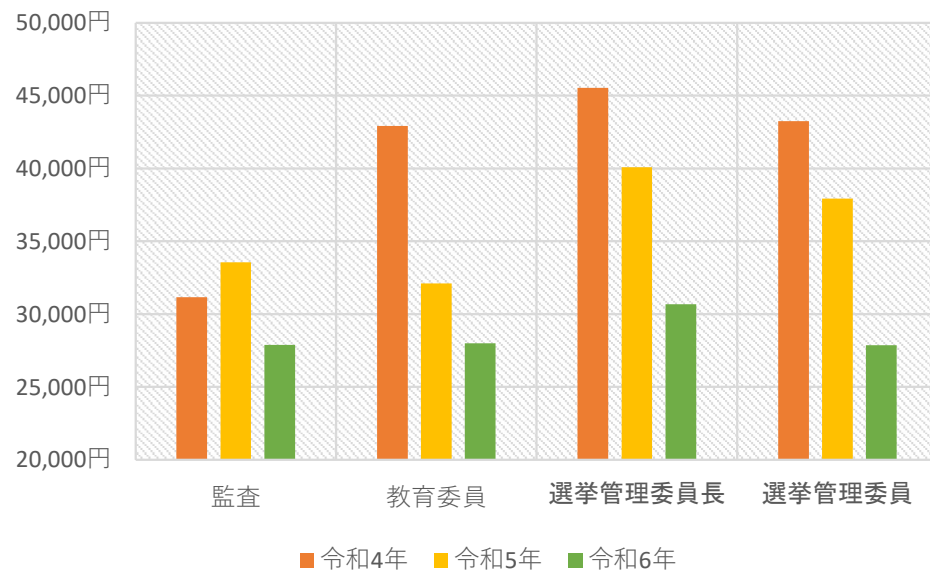
勤務時間平均（月）



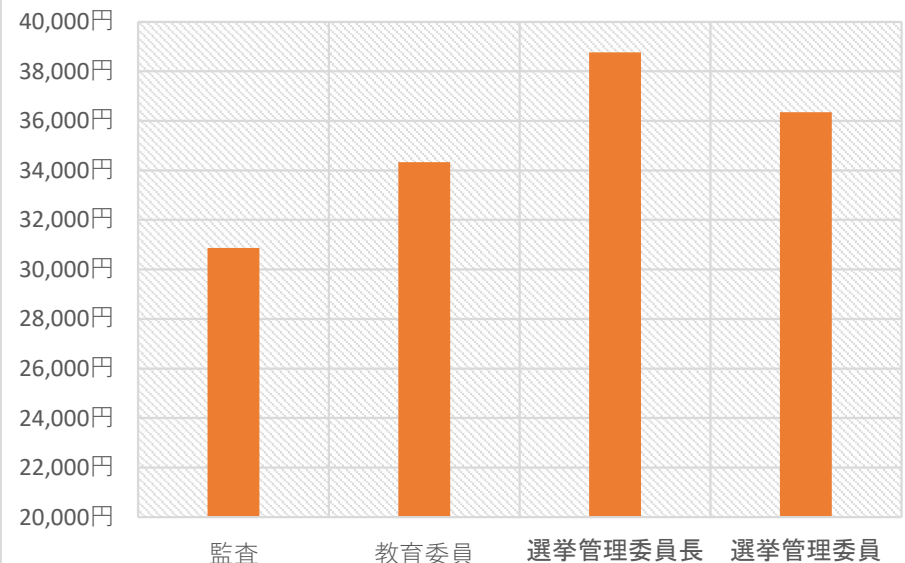
行政委員活動状況調査結果（時間単価）

	令和4年	令和5年	令和6年	平均
監査委員	31,160円	33,557円	27,880円	30,865円
教育委員	42,920円	32,096円	28,000円	34,339円
選挙管理委員長	45,523円	40,091円	30,678円	38,764円
選挙管理委員	43,235円	37,935円	27,867円	36,346円

時間単価（令和4年～6年）



時間単価（平均）



月額・日額報酬併用試算（年額）

		月額	日額	平均 勤務日数	年間報酬	現在の報酬額との 差額（年額）	比較
日額①	選挙管理委員長	150,000円	20,000円	44日	2,680,000円	-848,000円	76%
	選挙管理委員	130,000円	18,000円	37日	2,226,000円	-714,000円	76%
日額②	選挙管理委員長	150,000円	25,000円	44日	2,900,000円	-628,000円	82%
	選挙管理委員	130,000円	23,000円	37日	2,411,000円	-529,000円	82%
日額③	選挙管理委員長	150,000円	30,000円	44日	3,120,000円	-408,000円	88%
	選挙管理委員	130,000円	28,000円	37日	2,596,000円	-344,000円	88%

数字			根拠
月額	選挙管理委員長	150,000円	現在の月額報酬294,000円の約半額とした。
	選挙管理委員	130,000円	現在の月額報酬245,000円の約半額とした。
日額①	選挙管理委員長	20,000円	「東京都北区附属機関の構成員の報酬及び費用弁償に関する条例」の会長職（20,600円）とほぼ同額
	選挙管理委員	18,000円	「東京都北区附属機関の構成員の報酬及び費用弁償に関する条例」の委員（18,500円）とほぼ同額
日額②	選挙管理委員長	25,000円	「東京都北区附属機関の構成員の報酬及び費用弁償に関する条例」の会長職（20,600円）の約1.25倍
	選挙管理委員	23,000円	「東京都北区附属機関の構成員の報酬及び費用弁償に関する条例」の委員（18,500円）の約1.25倍
日額③	選挙管理委員長	30,000円	「東京都北区附属機関の構成員の報酬及び費用弁償に関する条例」の会長職（20,600円）の約1.5倍
	選挙管理委員	28,000円	「東京都北区附属機関の構成員の報酬及び費用弁償に関する条例」の委員（18,500円）の約1.5倍

【現在の報酬額】

選挙管理委員長		選挙管理委員	
年額	3,528,000	年額	2,940,000
月額	294,000	月額	245,000

監査委員
年額 3,708,000
月額 309,000

教育委員
年額 2,940,000
月額 245,000

月額・日額報酬併用試算（月額）

【月平均勤務日数】		月額	日額	平均勤務日数 (R6)	月額報酬	現在との 差額（月額）	比較
日額①	選挙管理委員長	150,000円	20,000円	4日	230,000円	-64,000円	78%
	選挙管理委員	130,000円	18,000円	4日	202,000円	-43,000円	82%
日額②	選挙管理委員長	150,000円	25,000円	4日	250,000円	-44,000円	85%
	選挙管理委員	130,000円	23,000円	4日	222,000円	-23,000円	91%
日額③	選挙管理委員長	150,000円	30,000円	4日	270,000円	-24,000円	92%
	選挙管理委員	130,000円	28,000円	4日	242,000円	-3,000円	99%

【月最大勤務日数】		月額	日額	最大勤務日数 (R6)	月額報酬	現在との 差額（月額）	比較
日額①	選挙管理委員長	150,000円	20,000円	10日	350,000円	56,000円	119%
	選挙管理委員	130,000円	18,000円	9日	292,000円	47,000円	119%
日額②	選挙管理委員長	150,000円	25,000円	10日	400,000円	106,000円	136%
	選挙管理委員	130,000円	23,000円	9日	337,000円	92,000円	138%
日額③	選挙管理委員長	150,000円	30,000円	10日	450,000円	156,000円	153%
	選挙管理委員	130,000円	28,000円	9日	382,000円	137,000円	156%

【月最小勤務日数】		月額	日額	最小勤務日数 (R6)	月額報酬	現在との 差額（月額）	比較
日額①	選挙管理委員長	150,000円	20,000円	1日	170,000円	-124,000円	58%
	選挙管理委員	130,000円	18,000円	1日	148,000円	-97,000円	60%
日額②	選挙管理委員長	150,000円	25,000円	1日	175,000円	-119,000円	60%
	選挙管理委員	130,000円	23,000円	1日	153,000円	-92,000円	62%
日額③	選挙管理委員長	150,000円	30,000円	1日	180,000円	-114,000円	61%
	選挙管理委員	130,000円	28,000円	1日	158,000円	-87,000円	64%

選挙管理委員報酬試算（月額減額）

		月額	年間報酬	現状との差額 (年額)	比較
月額減額案①	選挙管理委員長	185,220円	2,222,640円	-1,305,360円	63%
	選挙管理委員	122,500円	1,470,000円	-1,470,000円	50%
月額減額案②	選挙管理委員長	220,500円	2,646,000円	-882,000円	75%
	選挙管理委員	156,800円	1,881,600円	-1,058,400円	64%
月額減額案③	選挙管理委員長	255,780円	3,069,360円	-458,640円	87%
	選挙管理委員	188,650円	2,263,800円	-676,200円	77%

【試算にあたっての数字の根拠】

対象		根拠	減額割合	
月額減額案①	選挙管理委員長	【勤務日数比較】 監査委員比較：約60.6%、教育委委員比較：約66.0% 平均63.3%	63%	57%
	選挙管理委員	【勤務日数比較】 監査委員比較：約48.4%、教育委委員比較：約52.8% 平均50.6%	50%	
月額減額案②	選挙管理委員長	①と②の中央値	75%	69%
	選挙管理委員	①と②の中央値	64%	
月額減額案③	選挙管理委員長	【勤務時間比較】 監査委員比較：約79.2%、教育委委員比較：約96.0% 平均87.6%	87%	82%
	選挙管理委員	【勤務時間比較】 監査委員比較：約70.2%、教育委委員比較：約85.1% 平均77.6%	77%	