

# 当日の利用方法

- 産後ケアのご利用時は、スマホ等の電子機器を忘れずにお持ちください。
- クーポン発行完了メールのURLからログイン、もしくはこちらのQRコードからログイン後、クーポンを表示させてから以下の方法で利用受付を行ってください。

【利用者ログイン】



【受付方法】



① 利用する産後ケアを選択してください。



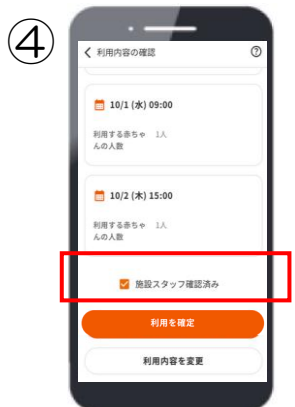
② 今回の利用回数・利用日・利用する赤ちゃんの人数を確認し、**利用へ進む** をタップします。

※利用時間は修正不要です。  
※宿泊型は利用日を全て入力ください。  
例) 1泊2日の場合  
「+」をタップして利用回数を増やしたのち、  
利用する日をそれぞれ入力してください。  
10/1(水)9:00、10/2(木)9:00



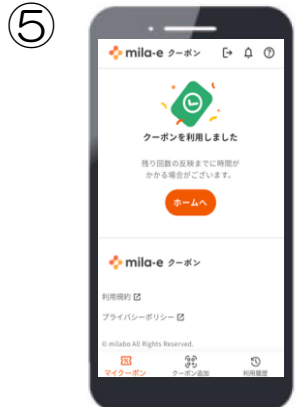
③ 施設に設置したQRコードを読み取ります。

※訪問型の場合は、助産師がQRコードを持参します。




④ 施設職員と入力内容を確認後、「施設スタッフ確認済み」にチェックを入れ、**利用を確定** をタップします。

※利用間違い防止のため、必ず施設側と一緒に確認してください



⑤ 利用受付完了！こちらの画面も受付等に提示してください。



⑥ 自己負担額のお支払いをお願いします。

※支払方法は施設により異なります。

北区保健サービス課保健サービス係  
TEL：03-3908-7050（直通）

ご予約の際は、北区ホームページで最新の施設情報をご確認ください。

北区公式ホームページ

